

Fichas Técnicas de las Unidades Médicas, por JURISDICCIONES

3.3.2 Jurisdicción II JOJUTLA

Municipio: Amacuzac

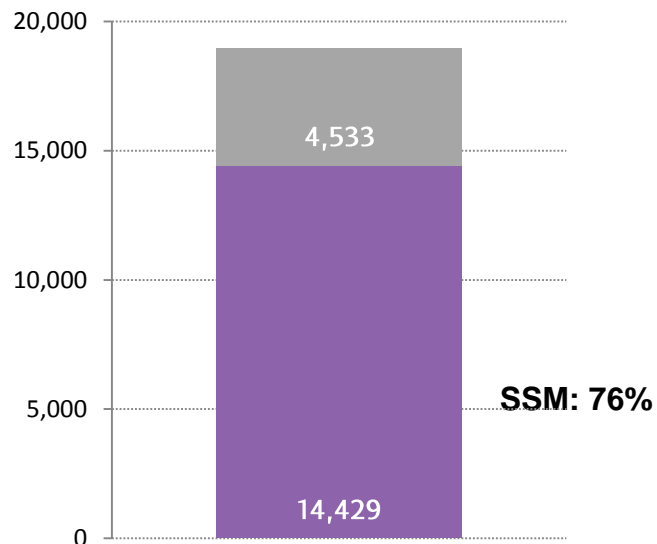

Jurisdicción Sanitaria II

Población Total 2018: 18,962 habitantes

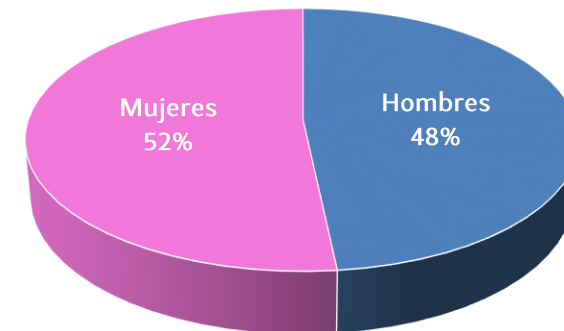
Afiliados al Seguro Popular: 13,108 habitantes

UNIDADES DE SALUD

UNIDADES DE PRIMER NIVEL: 6
 UNIDADES DE SEGUNDO NIVEL: 0
 UNIDADES DE TERCER NIVEL: 0
 UNIDADES MÉDICAS MÓVILES: 1
 1 - Tipo 0

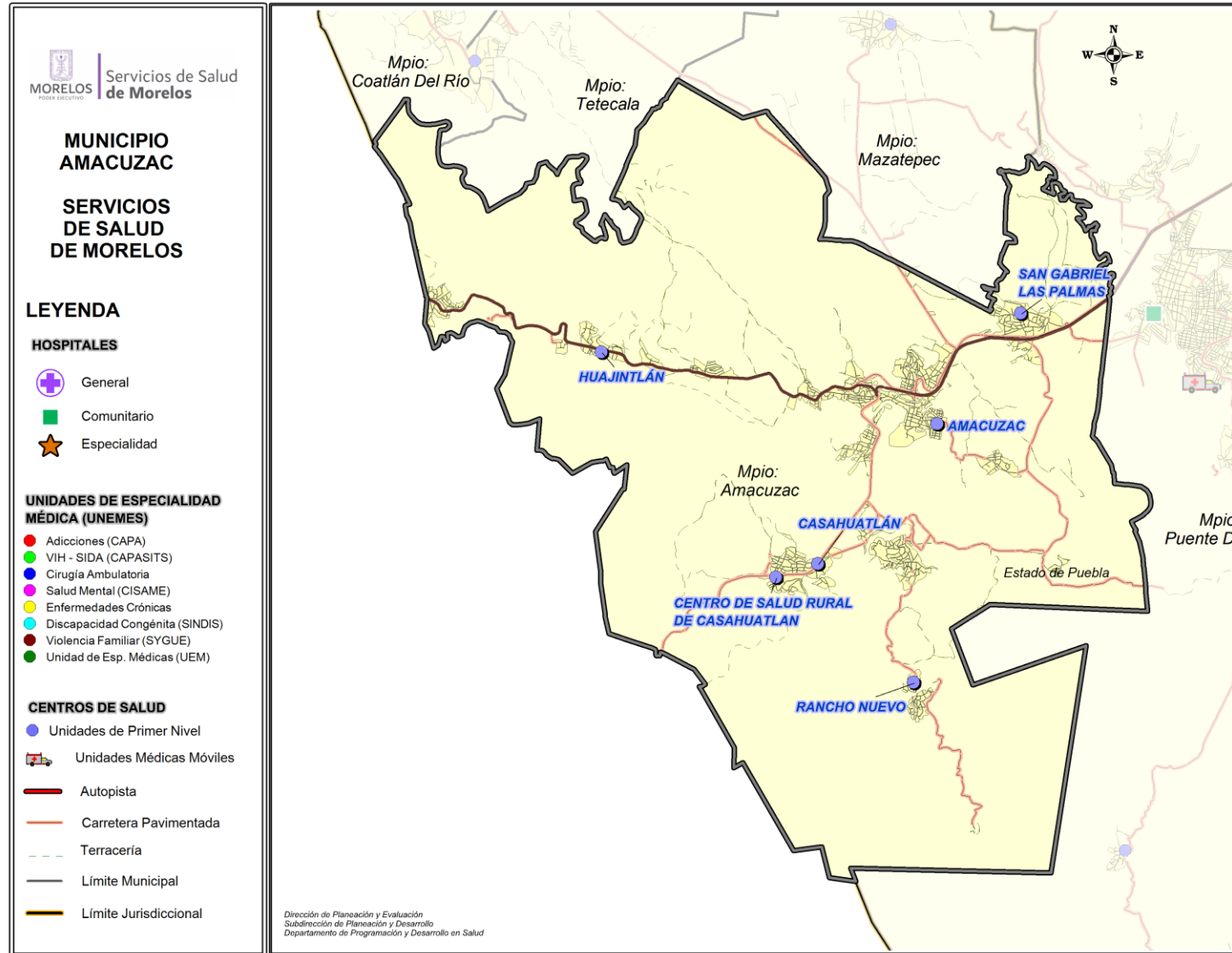


| Rango de Edad | Hombres | Mujeres | TOTAL |
|---------------|--------------|--------------|---------------|
| < 1 | 152 | 147 | 299 |
| 1 - 4 | 652 | 618 | 1,270 |
| 5 - 9 | 862 | 830 | 1,692 |
| 10 - 14 | 873 | 825 | 1,698 |
| 15 - 19 | 953 | 932 | 1,885 |
| 20 - 24 | 831 | 885 | 1,716 |
| 25 - 29 | 726 | 783 | 1,509 |
| 30 - 34 | 595 | 650 | 1,245 |
| 35 - 39 | 543 | 653 | 1,196 |
| 40 - 44 | 535 | 657 | 1,192 |
| 45 - 49 | 485 | 562 | 1,047 |
| 50 - 54 | 439 | 505 | 944 |
| 55 - 59 | 391 | 449 | 840 |
| 60 - 64 | 327 | 377 | 704 |
| 65 - 69 | 248 | 296 | 544 |
| 70 - 74 | 202 | 231 | 433 |
| 75 - 79 | 158 | 164 | 322 |
| 80 - 84 | 107 | 109 | 216 |
| 85 y más | 79 | 131 | 210 |
| Total | 9,158 | 9,804 | 18,962 |





Ubicación Geográfica



Fuente: Estudio de Regionalización Operativa, 2016



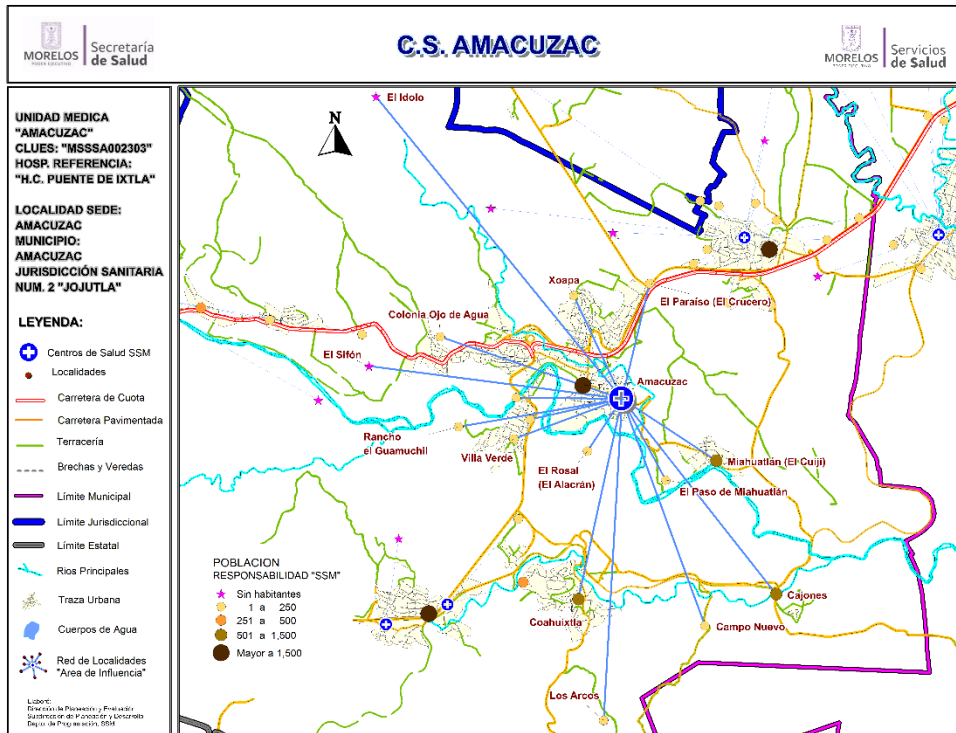
Centro de Salud Amacuzac

Jurisdicción Sanitaria II

Población Total: 9,039

Población SSM: 6,459

***Afiliados al Seguro Popular: 5,838**



Datos de la Unidad

| No. | CLAVE LOCALIDAD | NOMBRE LOCALIDAD | POBLACIÓN TOTAL 2018 | POBLACIÓN RESP. SSM 2018 |
|--------------|-----------------|-------------------------|----------------------|--------------------------|
| 1 | 170010001 | Amacuzac | 5,979 | 3,785 |
| 2 | 170010002 | Cajones | 617 | 563 |
| 3 | 170010012 | Campo Nuevo | 45 | 44 |
| 4 | 170010004 | Coahuixtla | 1,165 | 1,051 |
| 5 | 170010016 | Colonia el Campamento | 243 | 192 |
| 6 | 170010053 | Colonia Ojo de Agua | 209 | 170 |
| 7 | 170010037 | El Campamento | 53 | 26 |
| 8 | 170010014 | El Ídolo | 0 | 0 |
| 9 | 170010062 | El Paraíso (El Crucero) | 8 | 8 |
| 10 | 170010047 | El Paso de Miahuatlán | 7 | 7 |
| 11 | 170010048 | El Rosal (El Alacrán) | 1 | 1 |
| 12 | 170010054 | El Sifón | 0 | 0 |
| 13 | 170010055 | Los Arcos | 2 | 2 |
| 14 | 170010006 | Miahuatlán (El Cuiji) | 633 | 545 |
| 15 | 170010027 | Rancho el Guamúchil | 11 | 11 |
| 16 | 170010041 | Villa Verde | 56 | 44 |
| 17 | 170010029 | Xoapa | 10 | 10 |
| TOTAL | | | 9,039 | 6,459 |



CS Amacuzac: Morbilidad / SIS

MORBILIDAD DEL CS AMACUZAC (CLUES:MSSSA002303), 2017.

| No. | PADECIMIENTO | CLAVE CIE10 | CASOS | |
|-----|---|---|-------------|--------|
| | | | NÚM. | TASA * |
| 1 | Infecciones respiratorias agudas | J00-J06, J20, J21 excepto J02.0 y J03.0 | 1473 | 230.59 |
| 2 | Infecciones intestinales por otros organismos y las mal definidas | A04, A08-A09 excepto A08.0 | 601 | 94.08 |
| 3 | Intoxicacion por picadura de alacran | T63.2, X22 | 278 | 43.52 |
| 4 | Infeccion de vias urinarias | N30, N34, N39.0 | 145 | 22.70 |
| 5 | Otitis media aguda | H65.0-H65.1 | 53 | 8.30 |
| 6 | Vulvovaginitis | N76 | 50 | 7.83 |
| 7 | Tricomoniasis urogenital | A59.0 | 42 | 6.57 |
| 8 | Ulceras, gastritis y duodenitis | K25-K29 | 33 | 5.17 |
| 9 | Candidiasis urogenital | B37.3-B37.4 | 29 | 4.54 |
| 10 | Dengue no grave | A90 | 27 | 4.23 |
| | Resto de Diagnosticos | | 532 | 83.28 |
| | TOTAL CAUSAS | | 3263 | |

POBLACIÓN RESPONSABILIDAD SSM, 2017

6388

Fuente: SUIVE/SSM 2017 (incluye solo casos SSM). Proyección de población 2017, CONAPO-DGIS. *Tasa por 1,000 hab. del área de influencia de la Unidad Médica.

REPORTE SIS

| Año | 2012 | 2013 | 2014 | 2015 | 2016 | 2017 |
|--|------|------|------|------|------|------|
| Total de Embarazadas 1° vez | 160 | 111 | 123 | 105 | 130 | 104 |
| Total de embarazadas Adolescentes 1° vez | 51 | 23 | 38 | 31 | 35 | 16 |
| Total de Pacientes de MPF | 252 | 213 | 296 | 251 | 646 | 729 |
| Total de Pacientes Referidos | 504 | 248 | 396 | 430 | 545 | 241 |
| Total de Pacientes Contrareferidos | 0 | 0 | 0 | 0 | 0 | 0 |
| Total DM en Tratamiento | 122 | 123 | 95 | 106 | 57 | 52 |
| Total DM en Control | 78 | 43 | 56 | 96 | 13 | 9 |
| Total HTA en Tratamiento | 117 | 117 | 100 | 115 | 62 | 64 |
| Total HTA en Control | 87 | 58 | 82 | 102 | 56 | 56 |

Fuente: Subsistema de Prestación de Servicios (SIS) cierre anual 2012 - 2017, s/d= sin datos.



CS Amacuzac: SINERHIAS y Productividad

Nombre: AMACUZAC
CLUES: MSSSA002303
Jurisdicción: No. II

| Concepto | 2017 | Concepto | 2017 |
|----------------------------|----------|---|---------------|
| Infraestructura | | | |
| Consultorios | 4 | Personal de enfermería | 12 |
| - Generales | 3 | - Enfermeras en contacto | 11 |
| - Estomatología | 1 | - Enfermeras en otra actividad | 1 |
| - Otros | 0 | | |
| Salas de expulsión | 0 | | |
| Recurso humano | | | |
| Médicos en contacto | 9 | Consulta otorgada | |
| - Generales | 3 | Consulta externa | 12,839 |
| - Odontólogos | 1 | - Consulta general | 11,209 |
| - Otros | 0 | - Consulta odontológica | 1,630 |
| Médicos pasantes | 5 | | |
| - P. de medicina | 4 | | |
| - P. de odontología | 1 | | |
| | | Indicadores de productividad 1/ | |
| | | Consulta general por médico general 2/ | 6.4 |
| | | Consulta odontológica por odontólogo 3/ | 3.2 |

1/ Se consideran 252 días hábiles.

2/ Incluye consulta general y médicos generales más pasantes de medicina.

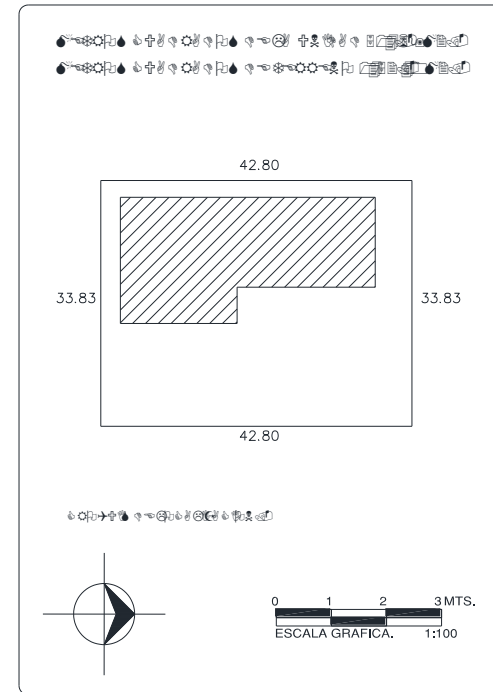
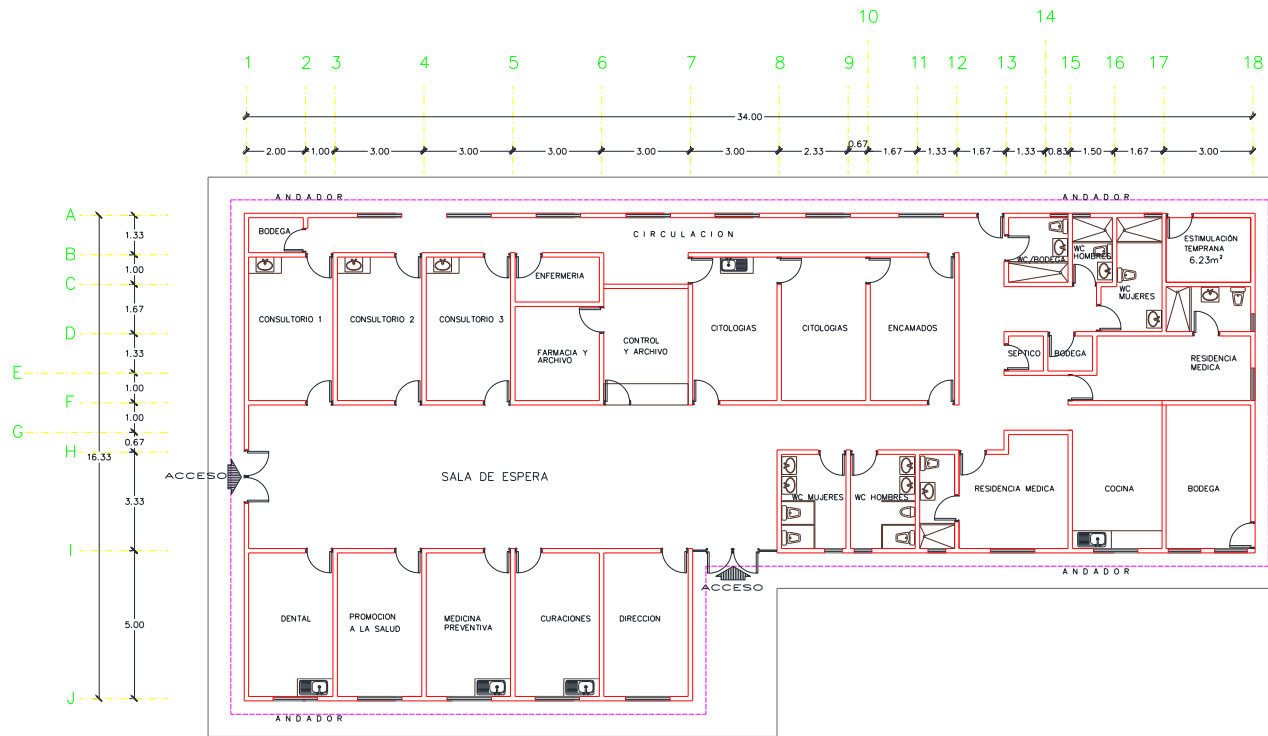
3/ Incluye consulta odontológica y odontólogos más pasantes de odontología.

Fuente: SSA/DGIS/Cubos dinámicos de información 2017.

SINERHIAS/SIS/ Cubos dinámicos 2017.

Elaboró: Departamento de Evaluación

CS Amacuzac: Plano arquitectónico



| | | |
|-------------------------|-------------------------|---------|
| CENTRO DE SALUD: | FECHA DE CONSTRUCCIÓN: | |
| JURISDICCION SANITARIA: | | |
| MUNICIPIO: | LOCALIDAD: | |
| PLANO: | | |
| CLAVE CLUES: | FECHA DE ACTUALIZACIÓN: | VALIDO: |
| REALIZÓ LEVANTAMIENTO: | | |



CS Casahuatlán: Morbilidad / SIS

MORBILIDAD DEL CS CASAHUATLAN (CLUES:MSSSA000022), 2017.

| No. | PADECIMIENTO | CLAVE CIE10 | CASOS | |
|-----|---|---|------------|--------|
| | | | NÚM. | TASA * |
| 1 | Infecciones respiratorias agudas | J00-J06, J20, J21 excepto J02.0 y J03.0 | 273 | 913.04 |
| 2 | Infeccion de vias urinarias | N30, N34, N39.0 | 69 | 230.77 |
| 3 | Infecciones intestinales por otros organismos y las mal definidas | A04, A08-A09 excepto A08.0 | 41 | 137.12 |
| 4 | Vulvovaginitis | N76 | 31 | 103.68 |
| 5 | Conjuntivitis | H10 | 25 | 83.61 |
| 6 | Otitis media aguda | H65.0-H65.1 | 17 | 56.86 |
| 7 | Intoxicacion por picadura de alacran | T63.2, X22 | 17 | 56.86 |
| 8 | Dengue no grave | A90 | 4 | 13.38 |
| 9 | Violencia intrafamiliar | Y07.0-Y07.2 | 4 | 13.38 |
| 10 | Ulceras, gastritis y duodenitis | K25-K29 | 3 | 10.03 |
| | Resto de Diagnosticos | | 24 | 80.27 |
| | TOTAL CAUSAS | | 508 | |

POBLACIÓN RESPONSABILIDAD SSM, 2017

299

Fuente: SUIVE/SSM 2017 (incluye solo casos SSM). Proyección de población 2017, CONAPO-DGIS. *Tasa por 1,000 hab. del área de influencia de la Unidad Médica.

REPORTE SIS

| Año | 2012 | 2013 | 2014 | 2015 | 2016 | 2017 |
|--|------|------|------|------|------|------|
| Total de Embarazadas 1° vez | 25 | 14 | 27 | 12 | 19 | 0 |
| Total de embarazadas Adolescentes 1° vez | 7 | 7 | 6 | 2 | 5 | 0 |
| Total de Pacientes de MPF | 19 | 37 | 30 | 30 | 55 | 59 |
| Total de Pacientes Referidos | 119 | 96 | 218 | 78 | 205 | 2 |
| Total de Pacientes Contrareferidos | 0 | 0 | 0 | 0 | 0 | 0 |
| Total DM en Tratamiento | 30 | 39 | 51 | 59 | 29 | 51 |
| Total DM en Control | 0 | 16 | 28 | 28 | 9 | 29 |
| Total HTA en Tratamiento | 36 | 54 | 57 | 54 | 27 | 48 |
| Total HTA en Control | 0 | 47 | 44 | 44 | 20 | 36 |

Fuente: Subsistema de Prestación de Servicios (SIS) cierre anual 2012 - 2017, s/d= sin datos.



CS Casahuatlán: SINERHIAS y Productividad

Nombre: CASAHUATLÁN

CLUES: MSSSA000022

Jurisdicción: No. II

| Concepto | 2017 | Concepto | 2017 |
|----------------------------|----------|---|------------|
| Infraestructura | | | |
| Consultorios | 1 | Personal de enfermería | 2 |
| -Generales | 1 | -Enfermeras en contacto | 2 |
| -Estomatología | 0 | -Enfermeras en otra actividad | 0 |
| -Otros | 0 | | |
| Salas de expulsión | 0 | | |
| Recurso humano | | | |
| Médicos en contacto | 1 | Consulta otorgada | |
| -Generales | 0 | Consulta externa | 183 |
| -Odontólogos | 0 | - Consulta general | 183 |
| -Otros | 0 | - Consulta odontológica | 0 |
| Médicos pasantes | 1 | | |
| -P. de medicina | 1 | | |
| -P. de odontología | 0 | | |
| | | Indicadores de productividad 1/ | |
| | | Consulta general por médico general 2/ | 0.7 |
| | | Consulta odontológica por odontólogo 3/ | 0.0 |

1/ Se consideran 252 días hábiles.

2/ Incluye consulta general y médicos generales más pasantes de medicina.

3/ Incluye consulta odontológica y odontólogos más pasantes de odontología.

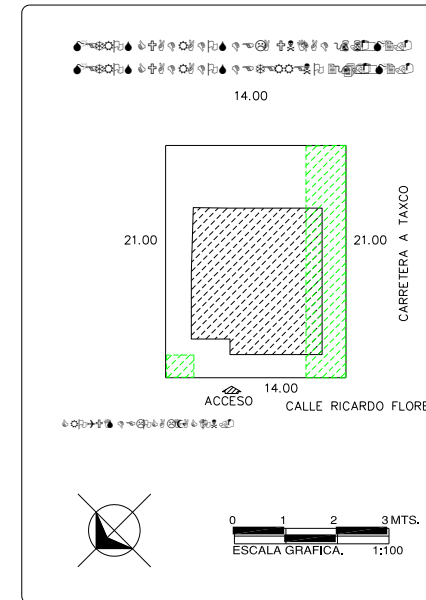
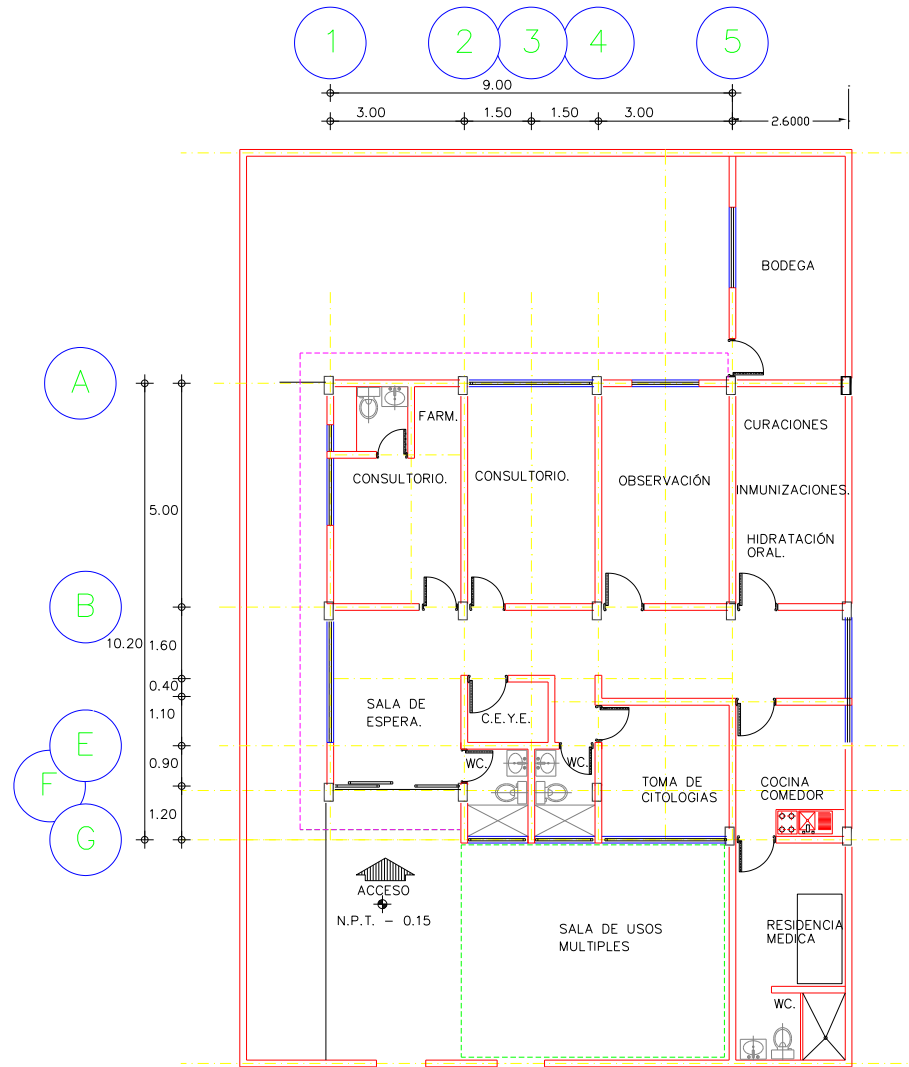
Fuente: SSA/DGIS/Cubos dinámicos de información 2017.

SINERHIAS/SIS/ Cubos dinámicos 2017.

Elaboró: Departamento de Evaluación



CS Casahuatlán: Plano arquitectónico



| | |
|-------------------------|--|
| UNIDAD: | |
| JURISDICCION SANITARIA: | |
| MUNICIPIO: | |
| LOCALIDAD: | |
| PLANO: | |
| FECHA: | |
| CLAVE DE LA UNIDAD: | |



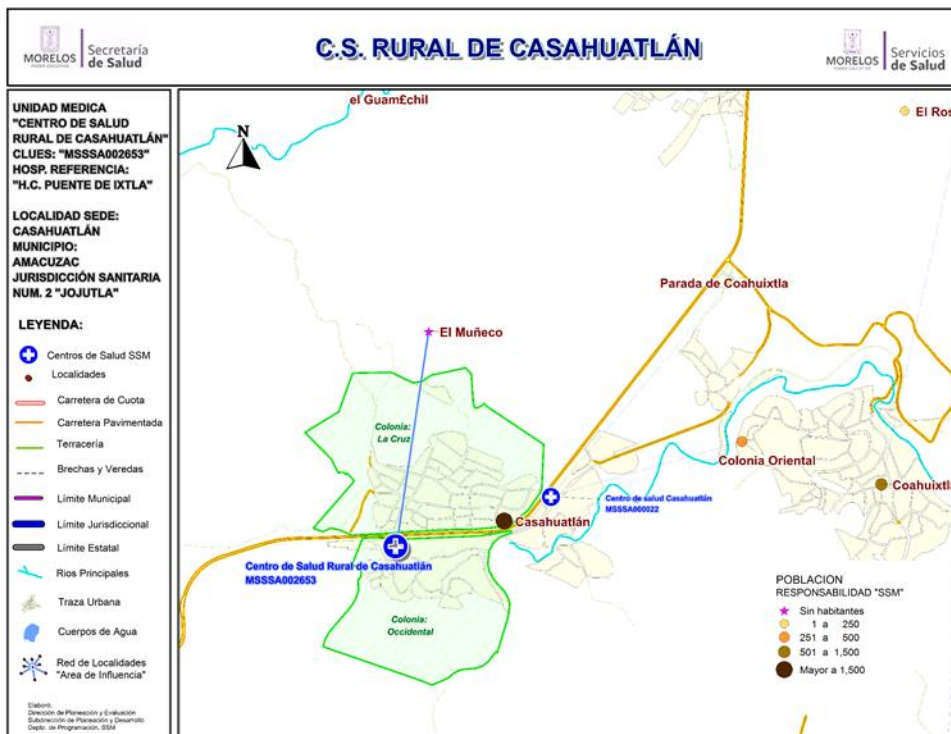
Centro de Salud Rural de Casahuatlán

Jurisdicción Sanitaria II

Población Total: 1,403

Población SSM: 1,278

***Afiliados al Seguro Popular: 75**



| Población del Área de Influencia | | | | | |
|----------------------------------|-----------------|---------------------|----------------------------|----------------------|--------------------------|
| Localidad Sede | CASAHUATLAN | Hosp. de Referencia | HOSP. COM. PUENTE DE IXTLA | | |
| Clave CLUES | MSSSA002653 | Tipo de Unidad | RURAL-01 | | |
| No. | CLAVE LOCALIDAD | NOMBRE LOCALIDAD | NOM. COLONIA | POBLACIÓN TOTAL 2018 | POBLACIÓN RESP. SSM 2018 |
| 1 | 170010003 | Casahuatlán | COL. LA CRUZ | 920 | 837 |
| 2 | 170010003 | Casahuatlán | COL. OCCIDENTAL | 483 | 441 |
| 3 | 170010034 | El Muñeco | | 0 | 0 |
| TOTAL | | | | 1,403 | 1,278 |



CS Rural de Casahuatlán: Morbilidad / SIS

MORBILIDAD DEL CS RURAL DE CASAHUATLAN (CLUES:MSSSA002653), 2017.

| No. | PADECIMIENTO | CLAVE CIE10 | CASOS | |
|-----|---|---|------------|--------|
| | | | NÚM. | TASA * |
| 1 | Infecciones respiratorias agudas | J00-J06, J20, J21 excepto J02.0 y J03.0 | 195 | 115.93 |
| 2 | Infecciones intestinales por otros organismos y las mal definidas | A04, A08-A09 excepto A08.0 | 52 | 30.92 |
| 3 | Infeccion de vias urinarias | N30, N34, N39.0 | 40 | 23.78 |
| 4 | Intoxicacion por picadura de alacran | T63.2, X22 | 24 | 14.27 |
| 5 | Conjuntivitis | H10 | 19 | 11.30 |
| 6 | Otitis media aguda | H65.0-H65.1 | 8 | 4.76 |
| 7 | Candidiasis urogenital | B37.3-B37.4 | 8 | 4.76 |
| 8 | Violencia intrafamiliar | Y07.0-Y07.2 | 6 | 3.57 |
| 9 | Vulvovaginitis | N76 | 4 | 2.38 |
| 10 | Dengue no grave | A90 | 4 | 2.38 |
| | Resto de Diagnosticos | | 28 | 16.65 |
| | TOTAL CAUSAS | | 388 | |

POBLACIÓN RESPONSABILIDAD SSM, 2017

1682

Fuente: SUIVE/SSM 2017 (incluye solo casos SSM). Proyección de población 2017, CONAPO-DGIS. *Tasa por 1,000 hab. del área de influencia de la Unidad Médica.

REPORTE SIS

| Año | 2012 | 2013 | 2014 | 2015 | 2016 | 2017 |
|--|------|------|------|------|------|------|
| Total de Embarazadas 1° vez | 24 | 24 | 23 | 29 | 19 | 27 |
| Total de embarazadas Adolescentes 1° vez | 7 | 9 | 7 | 6 | 8 | 7 |
| Total de Pacientes de MPF | 57 | 85 | 88 | 87 | 51 | 65 |
| Total de Pacientes Referidos | 58 | 49 | 53 | 48 | 126 | 19 |
| Total de Pacientes Contrareferidos | 0 | 0 | 0 | 0 | 0 | 0 |
| Total DM en Tratamiento | 29 | 29 | 33 | 33 | 50 | 33 |
| Total DM en Control | 11 | 11 | 20 | 25 | 15 | 12 |
| Total HTA en Tratamiento | 34 | 34 | 51 | 52 | 53 | 34 |
| Total HTA en Control | 18 | 18 | 18 | 52 | 43 | 25 |

Fuente: Subsistema de Prestación de Servicios (SIS) cierre anual 2012 - 2017, s/d= sin datos.



CS Rural de Casahuatlán: SINERHIAS y Productividad

Nombre: CASAHUATLAN II

CLUES: MSSSA002653

Jurisdicción: No. II

| Concepto | 2017 | Concepto | 2017 |
|----------------------------|----------|---|------------|
| Infraestructura | | | |
| Consultorios | 1 | Personal de enfermería | 2 |
| - Generales | 1 | - Enfermeras en contacto | 2 |
| - Estomatología | 0 | - Enfermeras en otra actividad | 0 |
| - Otros | 0 | | |
| Salas de expulsión | 0 | Consulta otorgada | |
| | | Consulta externa | 881 |
| | | - Consulta general | 881 |
| | | - Consulta odontológica | 0 |
| Recurso humano | | | |
| Médicos en contacto | 1 | Indicadores de productividad 1/ | |
| - Generales | 0 | Consulta general por médico general 2/ | 3.5 |
| - Odontólogos | 0 | Consulta odontológica por odontólogo 3/ | 0.0 |
| - Otros | 0 | | |
| Médicos pasantes | 1 | | |
| - P. de medicina | 1 | | |
| - P. de odontología | 0 | | |

1/ Se consideran 252 días hábiles.

2/ Incluye consulta general y médicos generales más pasantes de medicina.

3/ Incluye consulta odontológica y odontólogos más pasantes de odontología.

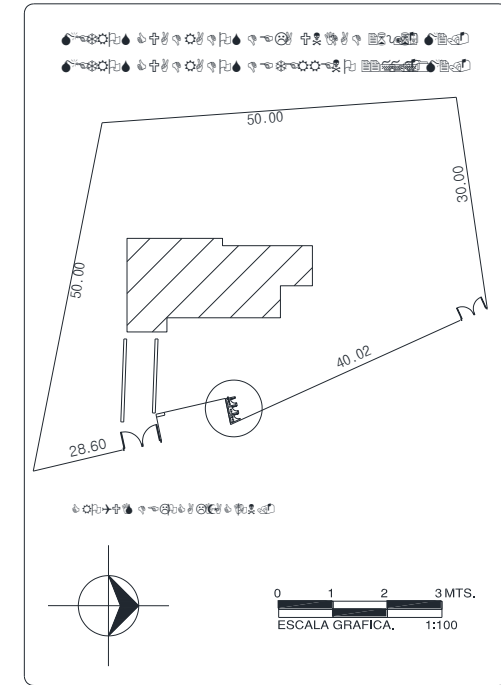
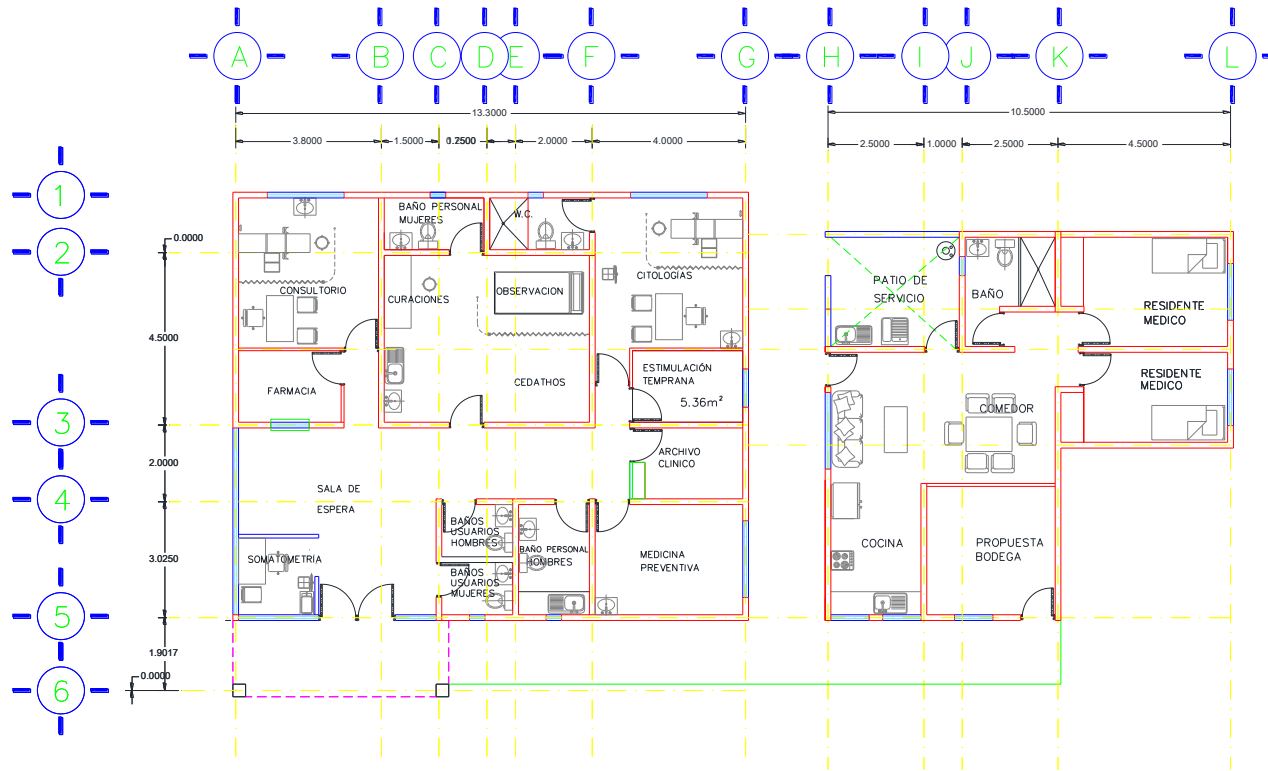
Fuente: SSA/DGIS/Cubos dinámicos de información 2017.

SINERHIAS/SIS/ Cubos dinámicos 2017.

Elaboró: Departamento de Evaluación



CS Rural de Casahuatlán: Plano arquitectónico



| | | |
|-------------------------|-------------------------|---------|
| CENTRO DE SALUD: | FECHA DE CONSTRUCCIÓN: | |
| JURISDICCION SANITARIA: | | |
| MUNICIPIO: | LOCALIDAD: | |
| PLANO: | | |
| CLAVE CLUES: | FECHA DE ACTUALIZACIÓN: | VALIDÓ: |
| REALIZÓ LEVANTAMIENTO: | | |



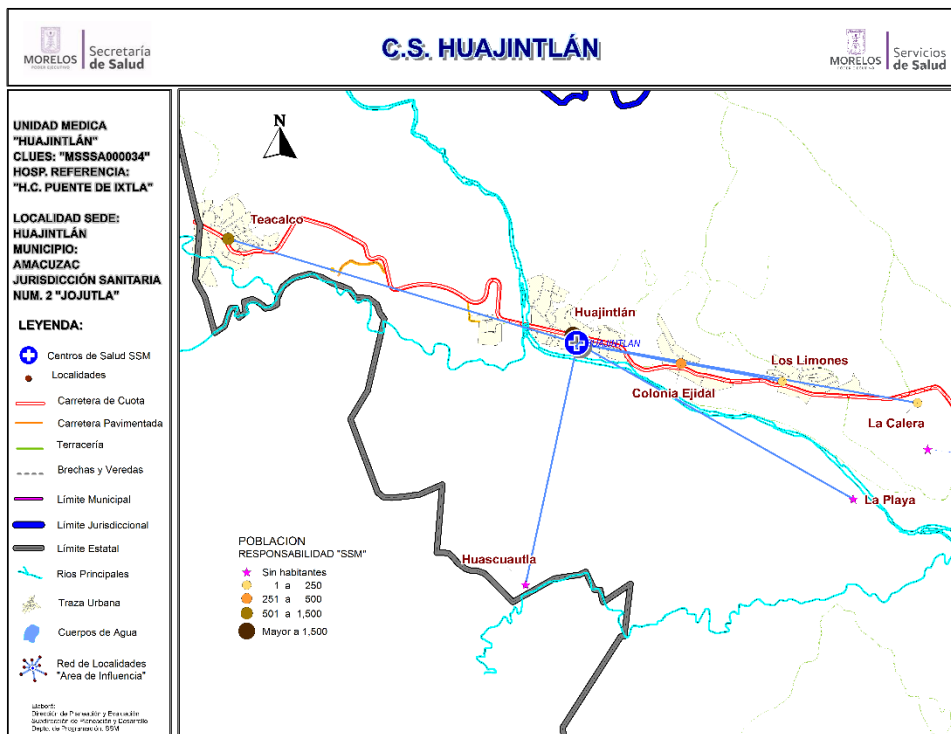
Centro de Salud Huajintlán

Jurisdicción Sanitaria II

Población Total: 3,372

Población SSM: 2,656

***Afiliados al Seguro Popular: 2,286**



Datos de la Unidad

| No. | CLAVE LOCALIDAD | NOMBRE LOCALIDAD | POBLACIÓN TOTAL 2018 | POBLACIÓN RESP. SSM 2018 |
|--------------|-----------------|------------------|----------------------|--------------------------|
| 1 | 170010019 | Colonia Ejidal | 369 | 335 |
| 2 | 170010005 | Huajintlán | 1,996 | 1,513 |
| 3 | 170010035 | Huascuautla | 0 | 0 |
| 4 | 170010044 | La Calera | 6 | 5 |
| 5 | 170010032 | La Playa | 0 | 0 |
| 6 | 170010021 | Los Limones | 153 | 121 |
| 7 | 170010009 | Teascalco | 848 | 682 |
| TOTAL | | | 3,372 | 2,656 |



CS Huajintlán: Morbilidad / SIS

| MORBILIDAD DEL CS HUAJINTLAN (CLUES:MSSSA000034), 2017. | | | | |
|---|---|---|-------------|--------|
| No. | PADECIMIENTO | CLAVE CIE10 | CASOS | |
| | | | NÚM. | TASA * |
| 1 | Infecciones respiratorias agudas | J00-J06, J20, J21 excepto J02.0 y J03.0 | 329 | 125.19 |
| 2 | Intoxicacion por picadura de alacran | T63.2, X22 | 105 | 39.95 |
| 3 | Infecciones intestinales por otros organismos y las mal definidas | A04, A08-A09 excepto A08.0 | 58 | 22.07 |
| 4 | Infeccion de vias urinarias | N30, N34, N39.0 | 27 | 10.27 |
| 5 | Desnutricion leve | E44.1 | 26 | 9.89 |
| 6 | Dengue no grave | A90 | 22 | 8.37 |
| 7 | Vulvovaginitis | N76 | 19 | 7.23 |
| 8 | Varicela | B01 | 17 | 6.47 |
| 9 | Otitis media aguda | H65.0-H65.1 | 13 | 4.95 |
| 10 | Ulceras, gastritis y duodenitis | K25-K29 | 9 | 3.42 |
| | Resto de Diagnosticos | | 540 | 205.48 |
| | TOTAL CAUSAS | | 1165 | |

POBLACIÓN RESPONSABILIDAD SSM, 2017

2628

Fuente: SUIVE/SSM 2017 (incluye solo casos SSM). Proyección de población 2017, CONAPO-DGIS. *Tasa por 1,000 hab. del área de influencia de la Unidad Médica.

| REPORTE SIS | | | | | | |
|--|------|------|------|------|------|------|
| Año | 2012 | 2013 | 2014 | 2015 | 2016 | 2017 |
| Total de Embarazadas 1° vez | 40 | 30 | 48 | 41 | 39 | 24 |
| Total de embarazadas Adolescentes 1° vez | 14 | 4 | 3 | 8 | 6 | 3 |
| Total de Pacientes de MPF | 74 | 102 | 120 | 124 | 139 | 157 |
| Total de Pacientes Referidos | 134 | 63 | 48 | 115 | 169 | 63 |
| Total de Pacientes Contrareferidos | 0 | 0 | 0 | 0 | 0 | 3 |
| Total DM en Tratamiento | 83 | 57 | 57 | 61 | 74 | 67 |
| Total DM en Control | 35 | 25 | 40 | 52 | 24 | 21 |
| Total HTA en Tratamiento | 74 | 34 | 33 | 41 | 66 | 69 |
| Total HTA en Control | 33 | 29 | 29 | 32 | 58 | 52 |

Fuente: Subsistema de Prestación de Servicios (SIS) cierre anual 2012 - 2017, s/d= sin datos.



CS Huajintlán: SINERHIAS y Productividad

Nombre: HUAJINTLÁN
CLUES: MSSSA000034
Jurisdicción: No. II

| Concepto | 2017 | Concepto | 2017 |
|----------------------------|----------|---|--------------|
| Infraestructura | | | |
| Consultorios | 1 | Personal de enfermería | 2 |
| - Generales | 1 | - Enfermeras en contacto | 2 |
| - Estomatología | 0 | - Enfermeras en otra actividad | 0 |
| - Otros | 0 | | |
| Salas de expulsión | 0 | | |
| Recurso humano | | | |
| Médicos en contacto | 1 | Consulta otorgada | |
| - Generales | 0 | Consulta externa | 1,638 |
| - Odontólogos | 0 | - Consulta general | 1,638 |
| - Otros | 0 | - Consulta odontológica | 0 |
| Médicos pasantes | 1 | | |
| - P. de medicina | 1 | | |
| - P. de odontología | 0 | | |
| | | Indicadores de productividad 1/ | |
| | | Consulta general por médico general 2/ | 6.5 |
| | | Consulta odontológica por odontólogo 3/ | 0.0 |

1/ Se consideran 252 días hábiles.

2/ Incluye consulta general y médicos generales más pasantes de medicina.

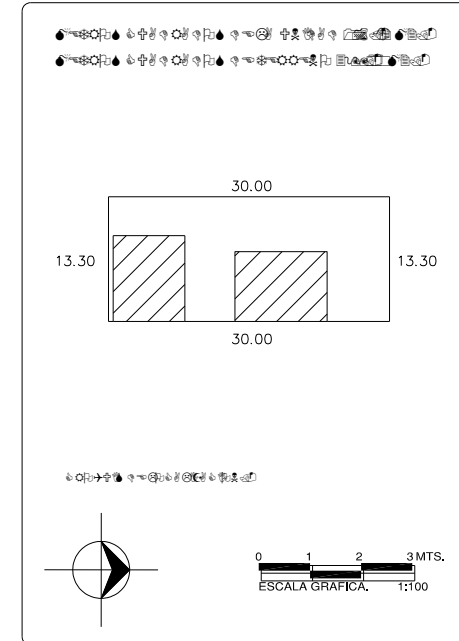
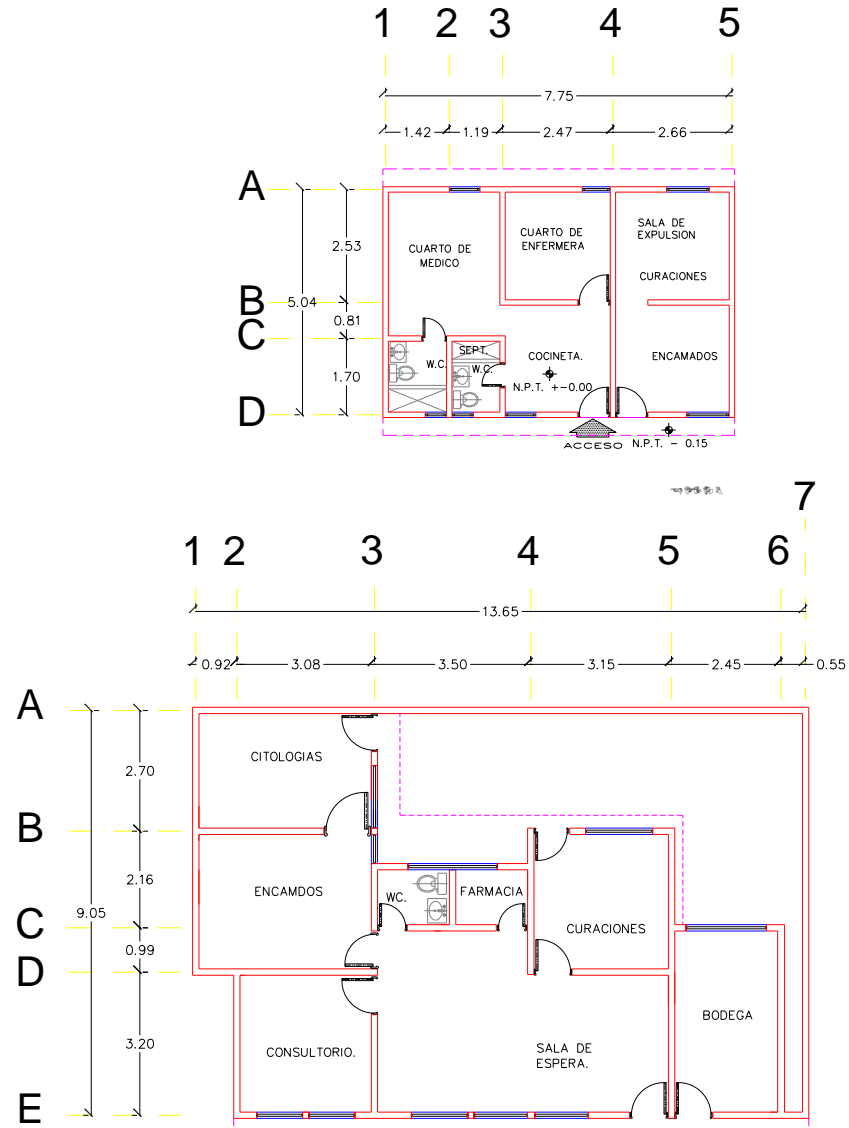
3/ Incluye consulta odontológica y odontólogos más pasantes de odontología.

Fuente: SSA/DGIS/Cubos dinámicos de información 2017.

SINERHIAS/SIS/ Cubos dinámicos 2017.

Elaboró: Departamento de Evaluación

CS Huajintlán: Plano arquitectónico



| | | |
|-------------------------|-------------------------|---------|
| CENTRO DE SALUD: | FECHA DE CONSTRUCCIÓN: | |
| JURISDICCION SANITARIA: | | |
| MUNICIPIO: | LOCALIDAD: | |
| PLANO: | | |
| CLAVE CLUES: | FECHA DE ACTUALIZACIÓN: | VALIDO: |
| REALIZÓ LEVANTAMIENTO: | | |

Fuente: Depto. de Obras, Conservación y Mantenimiento, SSM



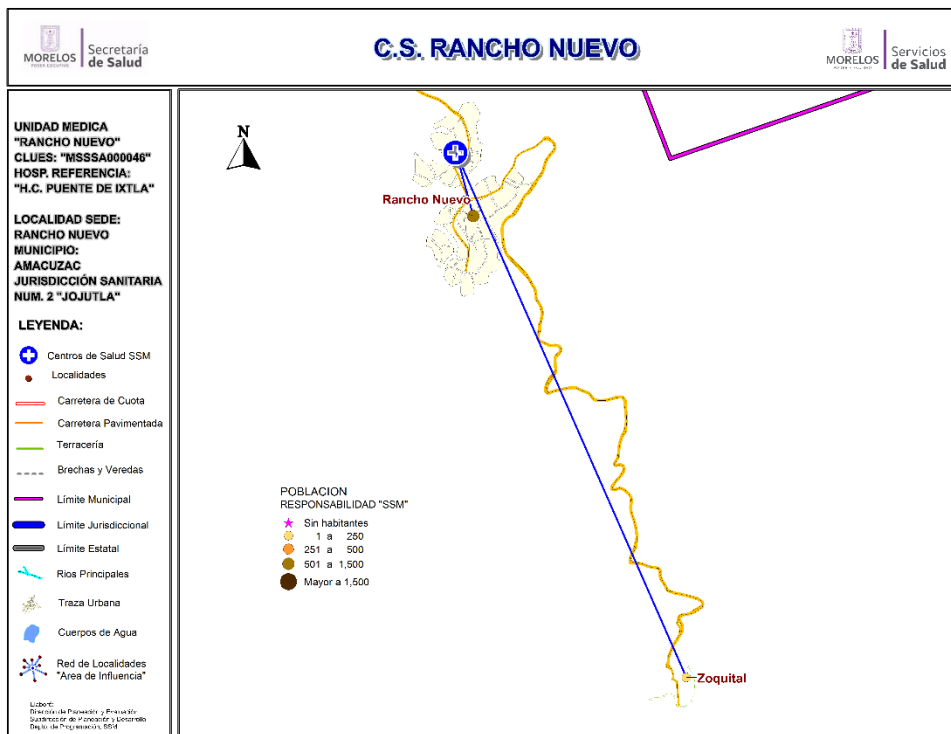
Centro de Salud Rancho Nuevo

Jurisdicción Sanitaria II

Población Total: 885

Población SSM: 868

***Afiliados al Seguro Popular: 779**



| Datos de la Unidad | | | | |
|--------------------|-----------------|---------------------|----------------------------|--------------------------|
| Localidad Sede | RANCHO NUEVO | Hosp. de Referencia | HOSP. COM. PUENTE DE IXTLA | |
| Clave CLUES | MSSSA000046 | Tipo de Unidad | RURAL-01 | |
| No. | CLAVE LOCALIDAD | NOMBRE LOCALIDAD | POBLACIÓN TOTAL 2018 | POBLACIÓN RESP. SSM 2018 |
| 1 | 170010007 | Rancho Nuevo | 733 | 720 |
| 2 | 170010010 | Zoquital | 152 | 148 |
| TOTAL | | | 885 | 868 |



CS Rancho Nuevo: Morbilidad / SIS

MORBILIDAD DEL CS RANCHO NUEVO (CLUES:MSSSA000046), 2017.

| No. | PADECIMIENTO | CLAVE CIE10 | CASOS | |
|-----|---|---|------------|--------|
| | | | NÚM. | TASA * |
| 1 | Infecciones respiratorias agudas | J00-J06, J20, J21 excepto J02.0 y J03.0 | 146 | 169.77 |
| 2 | Intoxicacion por picadura de alacran | T63.2, X22 | 39 | 45.35 |
| 3 | Infecciones intestinales por otros organismos y las mal definidas | A04, A08-A09 excepto A08.0 | 28 | 32.56 |
| 4 | Infeccion de vias urinarias | N30, N34, N39.0 | 28 | 32.56 |
| 5 | Vulvovaginitis | N76 | 4 | 4.65 |
| 6 | Ulceras, gastritis y duodenitis | K25-K29 | 3 | 3.49 |
| 7 | Otitis media aguda | H65.0-H65.1 | 3 | 3.49 |
| 8 | Infeccion por Virus Zika | U06.9 | 3 | 3.49 |
| 9 | Obesidad | E66 | 2 | 2.33 |
| 10 | Desnutricion leve | E44.1 | 2 | 2.33 |
| | Resto de Diagnosticos | | 46 | 53.49 |
| | TOTAL CAUSAS | | 304 | |

POBLACIÓN RESPONSABILIDAD SSM, 2017

860

Fuente: SUIVE/SSM 2017 (incluye solo casos SSM). Proyección de población 2017, CONAPO-DGIS. *Tasa por 1,000 hab. del área de influencia de la Unidad Médica.

REPORTE SIS

| Año | 2012 | 2013 | 2014 | 2015 | 2016 | 2017 |
|--|------|------|------|------|------|------|
| Total de Embarazadas 1° vez | 14 | 17 | 24 | 13 | 10 | 15 |
| Total de embarazadas Adolescentes 1° vez | 5 | 2 | 5 | 6 | 2 | 3 |
| Total de Pacientes de MPF | 60 | 61 | 90 | 45 | 61 | 57 |
| Total de Pacientes Referidos | 61 | 33 | 55 | 77 | 96 | 73 |
| Total de Pacientes Contrareferidos | 0 | 0 | 0 | 0 | 0 | 0 |
| Total DM en Tratamiento | 26 | 46 | 63 | 78 | 38 | 32 |
| Total DM en Control | 11 | 12 | 47 | 53 | 9 | 13 |
| Total HTA en Tratamiento | 19 | 44 | 37 | 43 | 31 | 24 |
| Total HTA en Control | 8 | 9 | 31 | 38 | 17 | 10 |

Fuente: Subsistema de Prestación de Servicios (SIS) cierre anual 2012 - 2017, s/d= sin datos.



CS Rancho Nuevo: SINERHIAS y Productividad

Nombre: RANCHO NUEVO

CLUES: MSSSA000046

Jurisdicción: No. II

| Concepto | 2017 | Concepto | 2017 |
|----------------------------|----------|---|--------------|
| Infraestructura | | | |
| Consultorios | 1 | Personal de enfermería | 1 |
| - Generales | 1 | - Enfermeras en contacto | 1 |
| - Estomatología | 0 | - Enfermeras en otra actividad | 0 |
| - Otros | 0 | | |
| Salas de expulsión | 0 | | |
| Recurso humano | | | |
| Médicos en contacto | 1 | Consulta otorgada | |
| - Generales | 1 | Consulta externa | 1,158 |
| - Odontólogos | 0 | - Consulta general | 1,158 |
| - Otros | 0 | - Consulta odontológica | 0 |
| Médicos pasantes | 0 | | |
| - P. de medicina | 0 | | |
| - P. de odontología | 0 | | |
| | | Indicadores de productividad 1/ | |
| | | Consulta general por médico general 2/ | 4.6 |
| | | Consulta odontológica por odontólogo 3/ | 0.0 |

1/ Se consideran 252 días hábiles.

2/ Incluye consulta general y médicos generales más pasantes de medicina.

3/ Incluye consulta odontológica y odontólogos más pasantes de odontología.

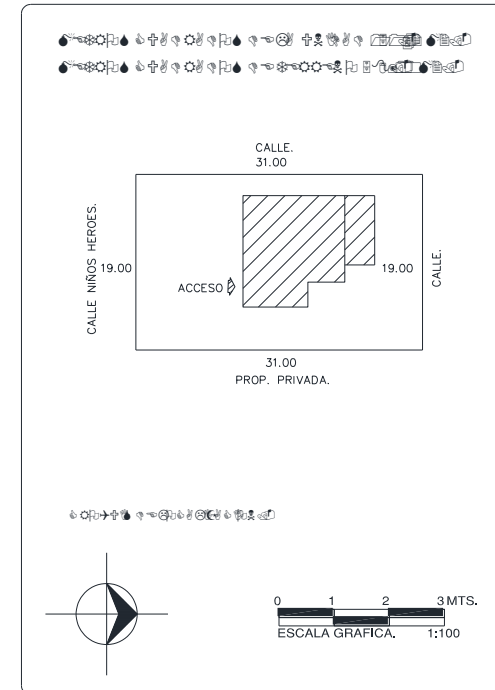
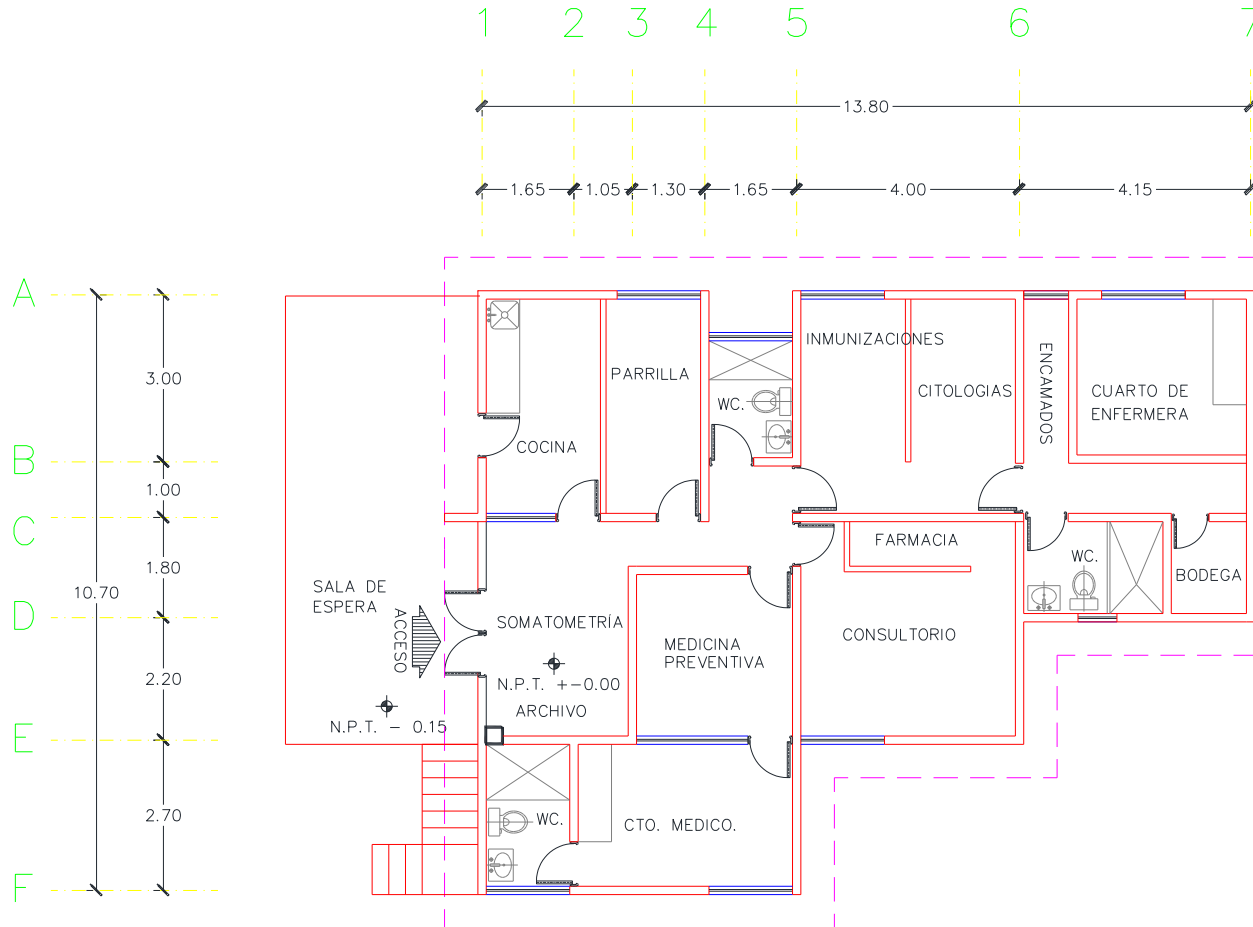
Fuente: SSA/DGIS/Cubos dinámicos de información 2017.

SINERHIAS/SIS/ Cubos dinámicos 2017.

Elaboró: Departamento de Evaluación



CS Rancho Nuevo: Plano arquitectónico



| | | |
|-------------------------|-------------------------|---------|
| CENTRO DE SALUD: | FECHA DE CONSTRUCCIÓN: | |
| JURISDICCION SANITARIA: | | |
| MUNICIPIO: | LOCALIDAD: | |
| PLANO: | | |
| CLAVE CLUES: | FECHA DE ACTUALIZACIÓN: | VALIDO: |
| REALIZÓ LEVANTAMIENTO: | | |



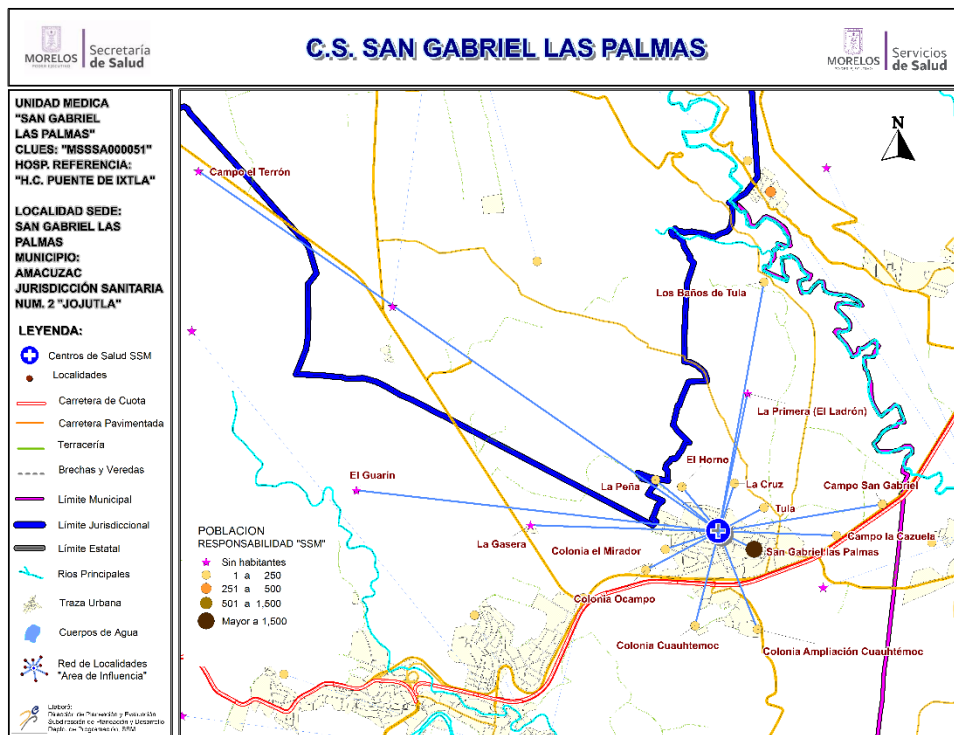
Centro de Salud San Gabriel las Palmas

Jurisdicción Sanitaria II

Población Total: 3,481

Población SSM: 2,444

***Afiliados al Seguro Popular: 2,064**



Datos de la Unidad

| No. | CLAVE LOCALIDAD | NOMBRE LOCALIDAD | POBLACIÓN TOTAL 2018 | POBLACIÓN RESP. SSM 2018 |
|--------------|-----------------|-----------------------------------|---|--------------------------|
| | | Localidad Sede | SAN GABRIEL LAS PALMAS Hosp. de Referencia HOSP. COM. PUENTE DE IXTLA | |
| | | Clave CLUES | MSSSA000051 Tipo de Unidad RURAL-01 | |
| 1 | 170010052 | Campo el Terrón | 0 | 0 |
| 2 | 170010051 | Campo la Cazuela | 10 | 10 |
| 3 | 170010045 | Campo San Gabriel | 7 | 7 |
| 4 | 170010058 | Colonia Ampliación Cuauhtémoc | 12 | 12 |
| 5 | 170010059 | Colonia Cuauhtémoc | 12 | 12 |
| 6 | 170010060 | Colonia el Mirador | 23 | 23 |
| 7 | 170010036 | Colonia Ocampo | 28 | 15 |
| 8 | 170010056 | El Guarín | 0 | 0 |
| 9 | 170010061 | El Horno (La Huerta de Don Pablo) | 2 | 2 |
| 10 | 170010038 | La Cruz | 11 | 11 |
| 11 | 170010046 | La Gasera | 0 | 0 |
| 12 | 170010063 | La Peña | 7 | 7 |
| 13 | 170010043 | La Primera (El Ladrón) | 0 | 0 |
| 14 | 170010050 | Los Baños de Tula | 9 | 9 |
| 15 | 170010008 | San Gabriel las Palmas | 3,348 | 2,324 |
| 16 | 170010033 | Tula | 12 | 12 |
| TOTAL | | | 3,481 | 2,444 |



CS San Gabriel las Palmas: Morbilidad / SIS

MORBILIDAD DEL CS SAN GABRIEL LAS PALMAS (CLUES:MSSSA000051), 2017.

| No. | PADECIMIENTO | CLAVE CIE10 | CASOS | |
|-----|---|---|-------------|--------|
| | | | NÚM. | TASA * |
| 1 | Infecciones respiratorias agudas | J00-J06, J20, J21 excepto J02.0 y J03.0 | 404 | 167.01 |
| 2 | Infeccion de vias urinarias | N30, N34, N39.0 | 139 | 57.46 |
| 3 | Infecciones intestinales por otros organismos y las mal definidas | A04, A08-A09 excepto A08.0 | 100 | 41.34 |
| 4 | Obesidad | E66 | 57 | 23.56 |
| 5 | Ulceras, gastritis y duodenitis | K25-K29 | 35 | 14.47 |
| 6 | Intoxicacion por picadura de alacran | T63.2, X22 | 30 | 12.40 |
| 7 | Candidiasis urogenital | B37.3-B37.4 | 29 | 11.99 |
| 8 | Vulvovaginitis | N76 | 25 | 10.33 |
| 9 | Conjuntivitis | H10 | 23 | 9.51 |
| 10 | Desnutricion leve | E44.1 | 16 | 6.61 |
| | Resto de Diagnosticos | | 416 | 171.97 |
| | TOTAL CAUSAS | | 1274 | |

POBLACIÓN RESPONSABILIDAD SSM, 2017

2419

Fuente: SUIVE/SSM 2017 (incluye solo casos SSM). Proyección de población 2017, CONAPO-DGIS. *Tasa por 1,000 hab. del área de influencia de la Unidad Médica.

REPORTE SIS

| Año | 2012 | 2013 | 2014 | 2015 | 2016 | 2017 |
|--|------|------|------|------|------|------|
| Total de Embarazadas 1° vez | 41 | 38 | 54 | 33 | 44 | 43 |
| Total de embarazadas Adolescentes 1° vez | 15 | 15 | 14 | 16 | 10 | 7 |
| Total de Pacientes de MPF | 53 | 109 | 144 | 134 | 173 | 178 |
| Total de Pacientes Referidos | 68 | 101 | 124 | 121 | 100 | 110 |
| Total de Pacientes Contrareferidos | 0 | 0 | 0 | 0 | 0 | 3 |
| Total DM en Tratamiento | 65 | 75 | 81 | 87 | 47 | 68 |
| Total DM en Control | 20 | 54 | 58 | 66 | 12 | 14 |
| Total HTA en Tratamiento | 101 | 102 | 107 | 108 | 47 | 57 |
| Total HTA en Control | 46 | 95 | 98 | 98 | 49 | 52 |

Fuente: Subsistema de Prestación de Servicios (SIS) cierre anual 2012 - 2017, s/d= sin datos.



CS San Gabriel las Palmas: SINERHIAS y Productividad

Nombre: SAN GABRIEL LAS PALMAS

CLUES: MSSSA000051

Jurisdicción: No. II

| Concepto | 2017 | Concepto | 2017 |
|----------------------------|----------|---|--------------|
| Infraestructura | | | |
| Consultorios | 1 | Personal de enfermería | 2 |
| -Generales | 1 | - Enfermeras en contacto | 2 |
| -Estomatología | 0 | - Enfermeras en otra actividad | 0 |
| -Otros | 0 | | |
| Salas de expulsión | 0 | | |
| Recurso humano | | | |
| Médicos en contacto | 1 | Consulta otorgada | |
| -Generales | 0 | Consulta externa | 2,795 |
| -Odontólogos | 0 | - Consulta general | 2,795 |
| -Otros | 0 | - Consulta odontológica | 0 |
| Médicos pasantes | 1 | | |
| -P. de medicina | 1 | | |
| -P. de odontología | 0 | | |
| | | Indicadores de productividad 1/ | |
| | | Consulta general por médico general 2/ | 11.1 |
| | | Consulta odontológica por odontólogo 3/ | 0.0 |

1/ Se consideran 252 días hábiles.

2/ Incluye consulta general y médicos generales más pasantes de medicina.

3/ Incluye consulta odontológica y odontólogos más pasantes de odontología.

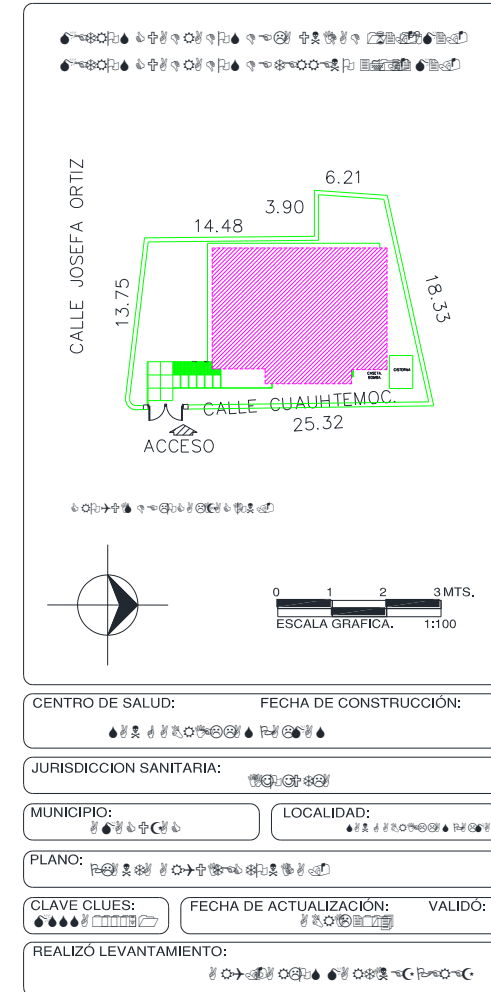
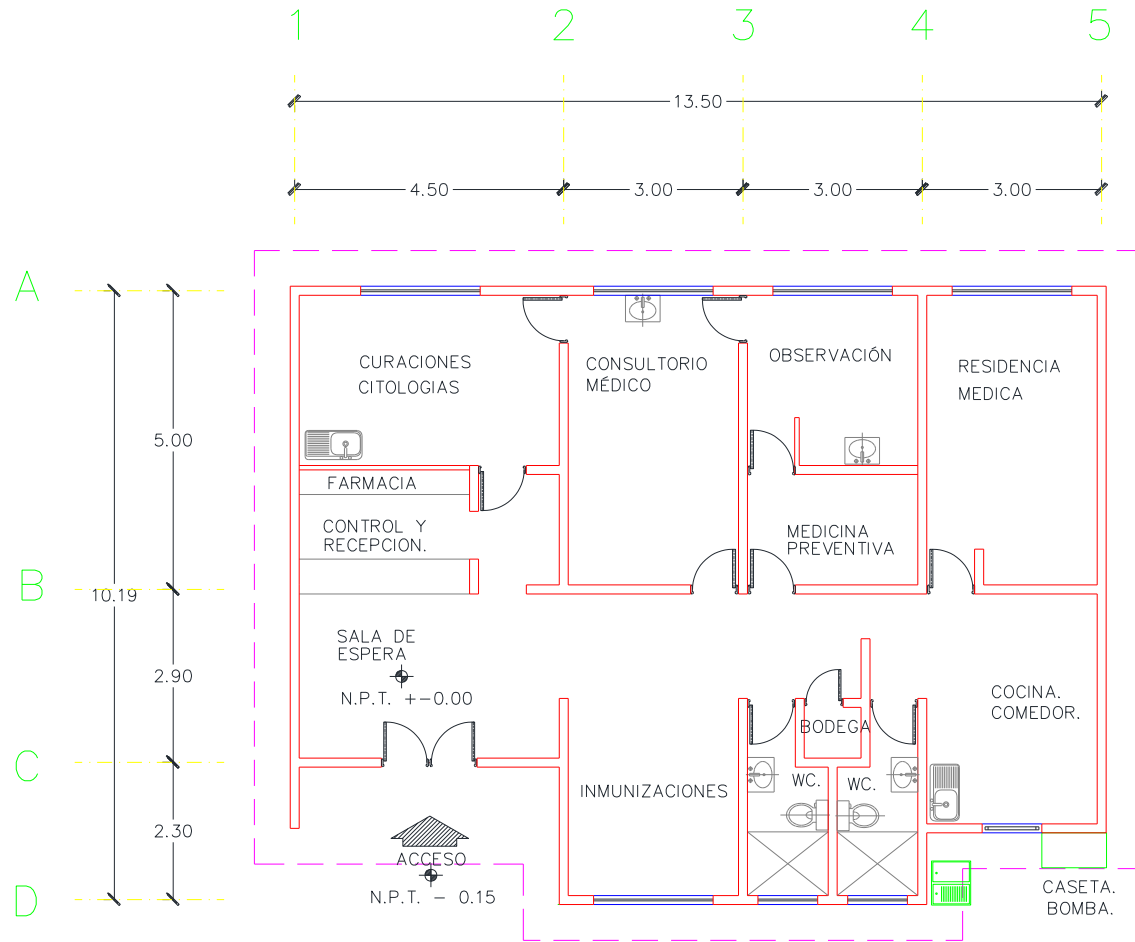
Fuente: SSA/DGIS/Cubos dinámicos de información 2017.

SINERHIAS/SIS/ Cubos dinámicos 2017.

Elaboró: Departamento de Evaluación



CS San Gabriel las Palmas: Plano arquitectónico



Municipio: Jojutla

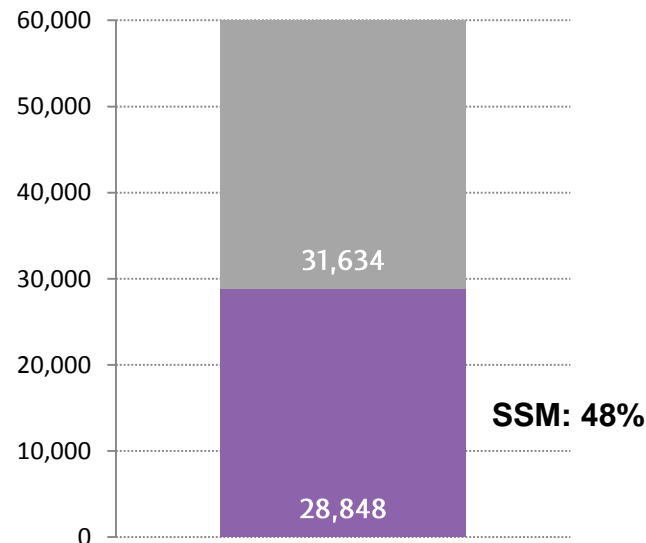

Jurisdicción Sanitaria II

Población Total 2018: 60,482 habitantes

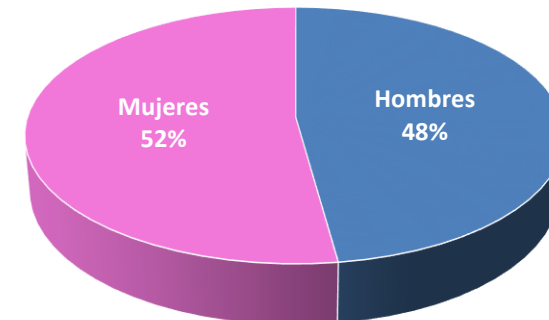
Afiliados al Seguro Popular: 30,887 habitantes

UNIDADES DE SALUD

UNIDADES DE PRIMER NIVEL: 8
 UNIDADES DE SEGUNDO NIVEL: 1
 UNIDADES DE TERCER NIVEL: 0
 UNIDADES MÉDICAS MÓVILES: 2
 1 - Tipo 0
 1 - Tipo III

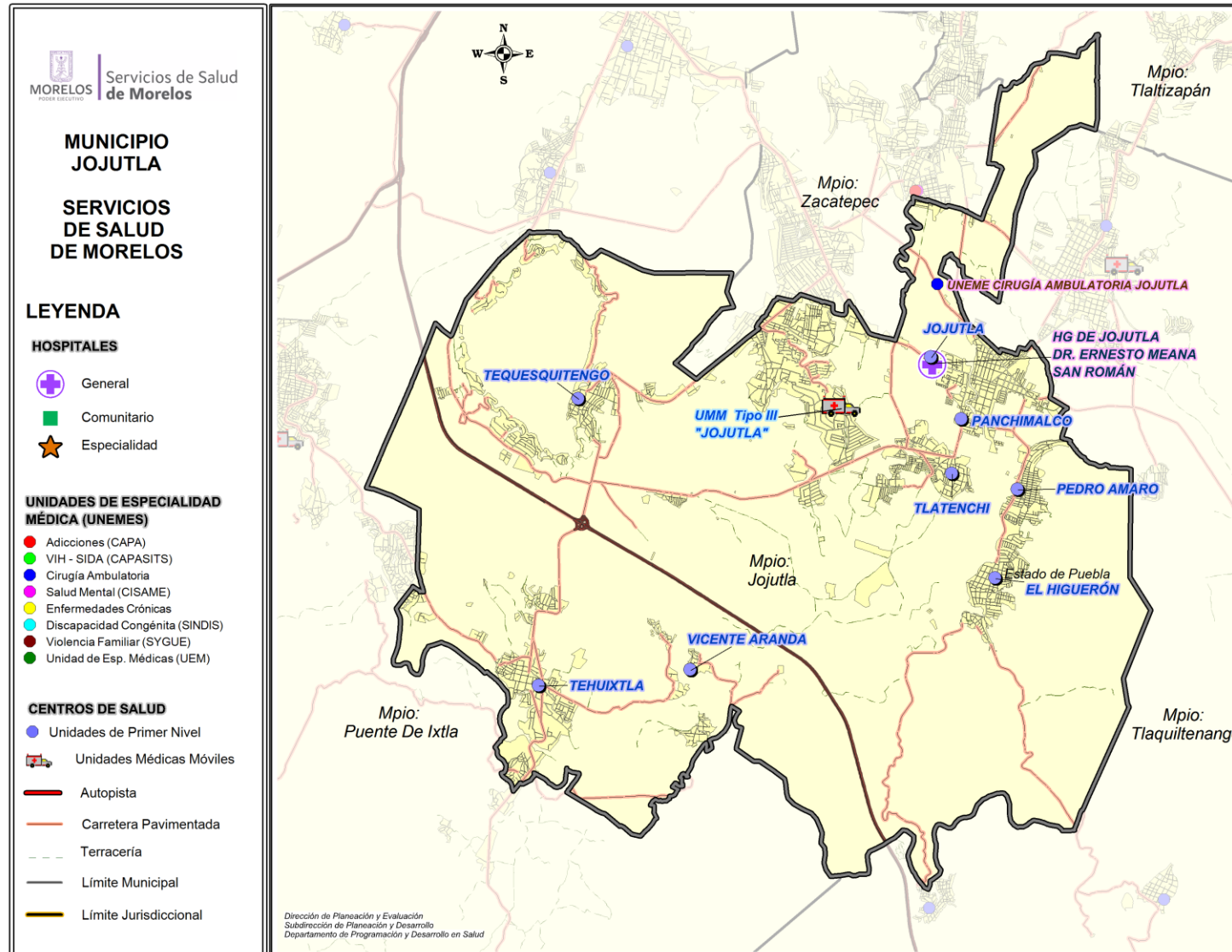


| Rango de Edad | Hombres | Mujeres | TOTAL |
|---------------|---------------|---------------|---------------|
| < 1 | 481 | 488 | 969 |
| 1 - 4 | 2,022 | 1,904 | 3,926 |
| 5 - 9 | 2,595 | 2,413 | 5,008 |
| 10 - 14 | 2,564 | 2,524 | 5,088 |
| 15 - 19 | 2,534 | 2,539 | 5,073 |
| 20 - 24 | 2,524 | 2,626 | 5,150 |
| 25 - 29 | 2,222 | 2,424 | 4,646 |
| 30 - 34 | 1,961 | 2,211 | 4,172 |
| 35 - 39 | 1,884 | 2,244 | 4,128 |
| 40 - 44 | 1,811 | 2,198 | 4,009 |
| 45 - 49 | 1,723 | 2,101 | 3,824 |
| 50 - 54 | 1,612 | 1,886 | 3,498 |
| 55 - 59 | 1,371 | 1,622 | 2,993 |
| 60 - 64 | 1,100 | 1,332 | 2,432 |
| 65-69 | 876 | 1,008 | 1,884 |
| 70-74 | 667 | 787 | 1,454 |
| 75-79 | 435 | 582 | 1,017 |
| 80-84 | 273 | 378 | 651 |
| 85 y más | 259 | 301 | 560 |
| Total | 28,914 | 31,568 | 60,482 |





Ubicación Geográfica



Fuente: Estudio de Regionalización Operativa, 2016

Diagnóstico de Salud Estatal
D. R. Servicios de Salud de Morelos 2018, México.





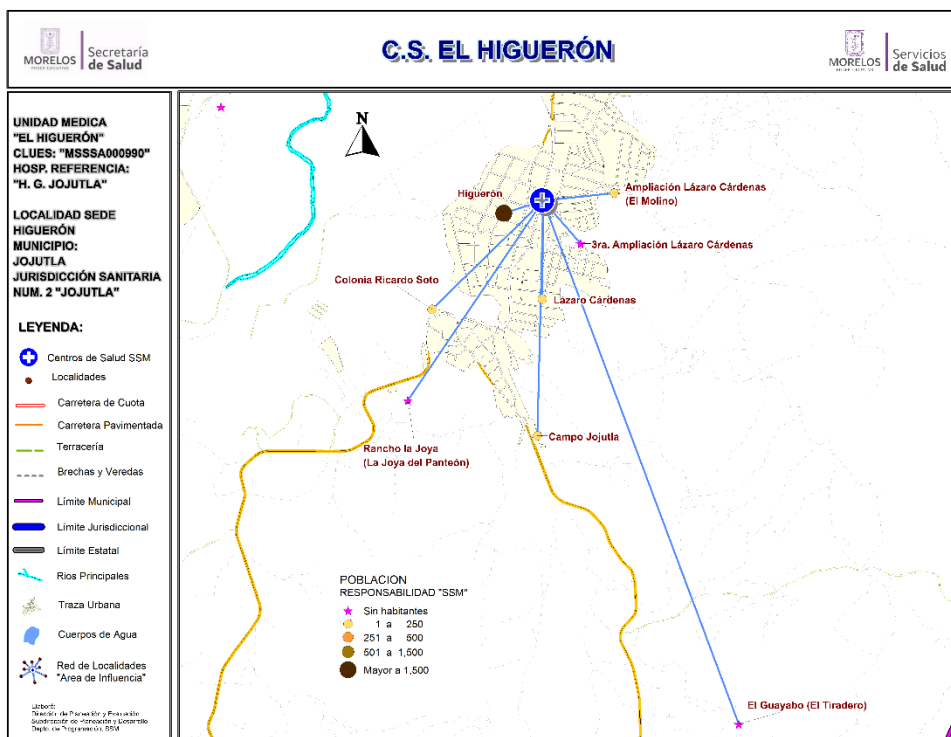
Centro de Salud El Higuierón

Jurisdicción Sanitaria II

Población Total: 5,179

Población SSM: 2,571

***Afiliados al Seguro Popular: 3,008**



| Datos de la Unidad | | | | |
|--------------------|-----------------|--|----------------------|--------------------------|
| Localidad Sede | | HIGUERÓN | Hosp. de Referencia | HOSP. GRAL. DE JOJUTLA |
| Clave CLUES | | MSSSA000990 | Tipo de Unidad | RURAL-02 |
| No. | CLAVE LOCALIDAD | NOMBRE LOCALIDAD | POBLACIÓN TOTAL 2018 | POBLACIÓN RESP. SSM 2018 |
| 1 | 170120098 | 3ra. Ampliación Lázaro Cárdenas | 0 | 0 |
| 2 | 170120109 | Ampliación Lázaro Cárdenas (El Molino) | 63 | 40 |
| 3 | 170120112 | Campo Jojutla | 52 | 31 |
| 4 | 170120101 | Colonia Ricardo Soto | 44 | 29 |
| 5 | 170120084 | El Guayabo (El Tiradero) | 0 | 0 |
| 6 | 170120004 | Higuierón | 5,013 | 2,466 |
| 7 | 170120118 | Lázaro Cárdenas | 7 | 5 |
| 8 | 170120052 | Rancho la Joya (La Joya del Panteón) | 0 | 0 |
| TOTAL | | | 5,179 | 2,571 |



CS El Higuierón: Morbilidad / SIS

MORBILIDAD DEL CS EL HIGUERON (CLUES:MSSSA000990), 2017.

| No. | PADECIMIENTO | CLAVE CIE10 | CASOS | |
|-----|---|---|------------|--------|
| | | | NÚM. | TASA * |
| 1 | Infecciones respiratorias agudas | J00-J06, J20, J21 excepto J02.0 y J03.0 | 440 | 172.68 |
| 2 | Infeccion de vias urinarias | N30, N34, N39.0 | 121 | 47.49 |
| 3 | Infecciones intestinales por otros organismos y las mal definidas | A04, A08-A09 excepto A08.0 | 92 | 36.11 |
| 4 | Ulceras, gastritis y duodenitis | K25-K29 | 86 | 33.75 |
| 5 | Candidiasis urogenital | B37.3-B37.4 | 30 | 11.77 |
| 6 | Infeccion por Virus Zika | U06.9 | 28 | 10.99 |
| 7 | Conjuntivitis | H10 | 11 | 4.32 |
| 8 | Tricomoniiasis urogenital | A59.0 | 11 | 4.32 |
| 9 | Intoxicacion por picadura de alacran | T63.2, X22 | 8 | 3.14 |
| 10 | Insuficiencia venosa periferica | I87.2 | 7 | 2.75 |
| | Resto de Diagnosticos | | 79 | 31.00 |
| | TOTAL CAUSAS | | 913 | |

POBLACIÓN RESPONSABILIDAD SSM, 2017

2548

Fuente: SUIVE/SSM 2017 (incluye solo casos SSM). Proyección de población 2017, CONAPO-DGIS. *Tasa por 1,000 hab. del área de influencia de la Unidad Médica.

REPORTE SIS

| Año | 2012 | 2013 | 2014 | 2015 | 2016 | 2017 |
|--|------|------|------|------|------|------|
| Total de Embarazadas 1° vez | 53 | 78 | 84 | 67 | 83 | 35 |
| Total de embarazadas Adolescentes 1° vez | 14 | 21 | 26 | 12 | 22 | 17 |
| Total de Pacientes de MPF | 266 | 316 | 347 | 100 | 102 | 120 |
| Total de Pacientes Referidos | 209 | 210 | 212 | 206 | 174 | 16 |
| Total de Pacientes Contrareferidos | 0 | 0 | 0 | 0 | 0 | 1 |
| Total DM en Tratamiento | 51 | 56 | 56 | 56 | 47 | 14 |
| Total DM en Control | 31 | 15 | 41 | 48 | 6 | 4 |
| Total HTA en Tratamiento | 45 | 55 | 55 | 55 | 25 | 12 |
| Total HTA en Control | 19 | 23 | 24 | 54 | 26 | 8 |

Fuente: Subsistema de Prestación de Servicios (SIS) cierre anual 2012 - 2017, s/d= sin datos.



CS El Higuerón: SINERHIAS y Productividad

Nombre: EL HIGUERÓN
CLUES: MSSSA000990
Jurisdicción: No. II

| Concepto | 2017 | Concepto | 2017 |
|----------------------------|----------|---|--------------|
| Infraestructura | | | |
| Consultorios | 2 | Personal de enfermería | 4 |
| - Generales | 2 | - Enfermeras en contacto | 4 |
| - Estomatología | 0 | - Enfermeras en otra actividad | 0 |
| - Otros | 0 | | |
| Salas de expulsión | 0 | | |
| Recurso humano | | | |
| Médicos en contacto | 2 | Consulta otorgada | |
| - Generales | 1 | Consulta externa | 2,734 |
| - Odontólogos | 0 | - Consulta general | 2,734 |
| - Otros | 0 | - Consulta odontológica | 0 |
| Médicos pasantes | 1 | | |
| - P. de medicina | 1 | | |
| - P. de odontología | 0 | | |
| | | Indicadores de productividad 1/ | |
| | | Consulta general por médico general 2/ | 5.4 |
| | | Consulta odontológica por odontólogo 3/ | 0.0 |

1/ Se consideran 252 días hábiles.

2/ Incluye consulta general y médicos generales más pasantes de medicina.

3/ Incluye consulta odontológica y odontólogos más pasantes de odontología.

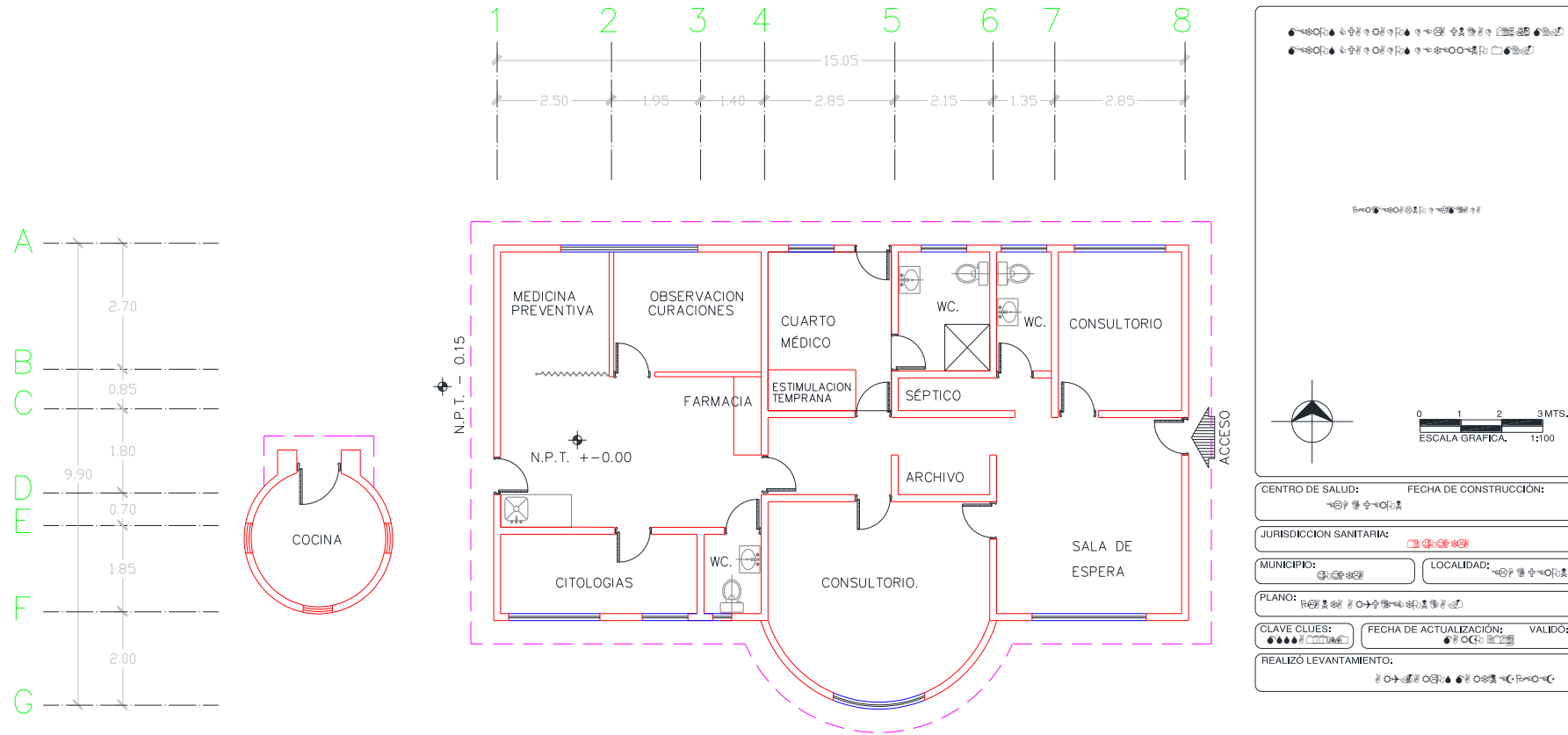
Fuente: SSA/DGIS/Cubos dinámicos de información 2017.

SINERHIAS/SIS/ Cubos dinámicos 2017.

Elaboró: Departamento de Evaluación



CS El Higuerón: Plano arquitectónico



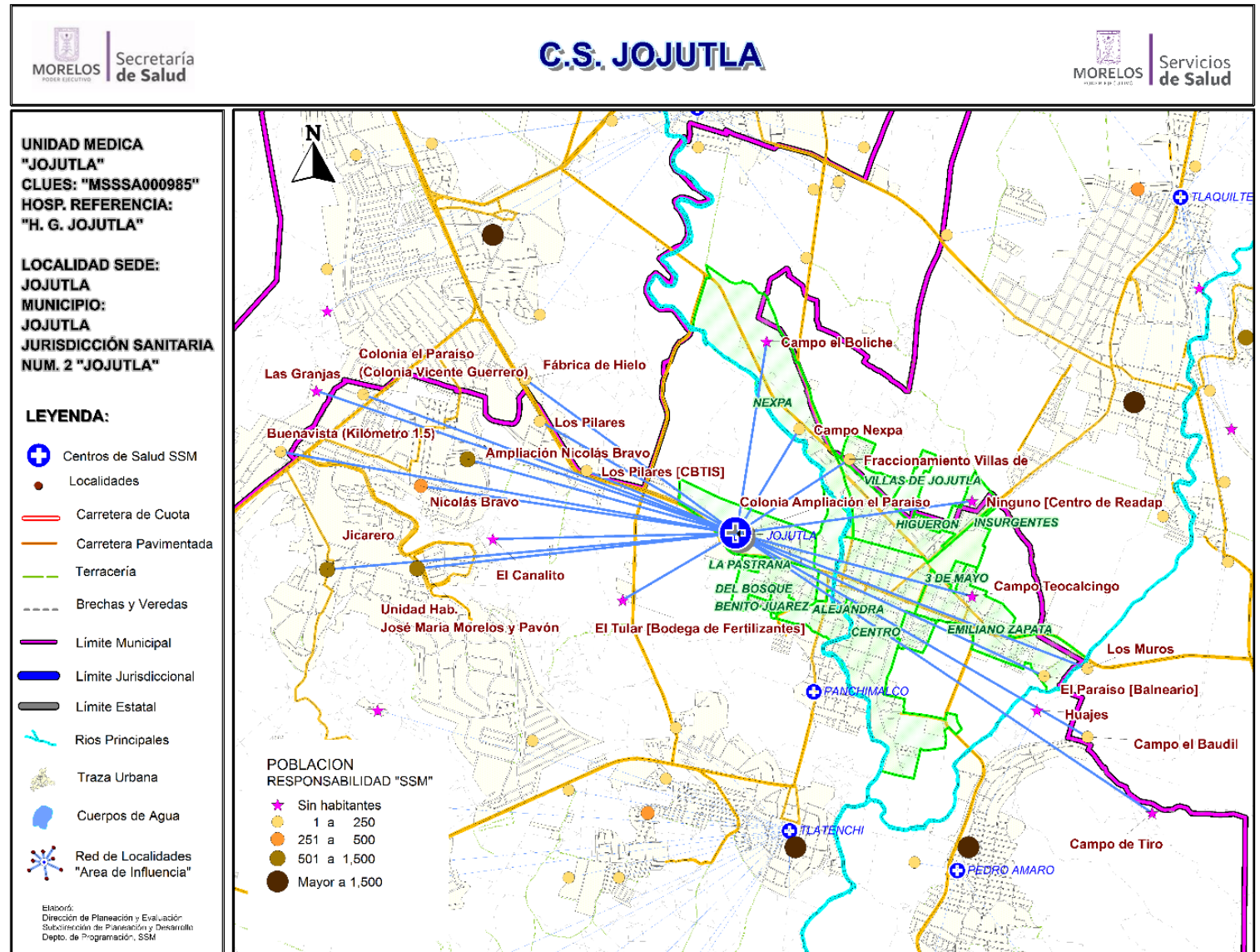


Jurisdicción Sanitaria II

Población Total: 25,575

Población SSM: 10,098

***Afiliados al Seguro Popular: 10,466**



Fuente: Estudio de Regionalización Operativa, 2018
 *REPS Morelos



Centro de Salud Jojutla

| Población del Área de Influencia | | | | | |
|----------------------------------|-----------------|--|-------------------|------------------------|--------------------|
| Localidad Sede JOJUTLA | | Hosp. de Referencia | | HOSP. GRAL. DE JOJUTLA | |
| Clave CLUES MSSSA000985 | | Tipo de Unidad | | Urbano-04 | |
| No. | CLAVE LOCALIDAD | NOMBRE LOCALIDAD | COLONIA | POBLACIÓN TOTAL 2018 | POBLACIÓN SSM 2018 |
| 1 | 170120001 | Jojutla | BENITO JUAREZ | 952 | 347 |
| 2 | 170120001 | Jojutla | CENTRO | 7,185 | 2,832 |
| 3 | 170120001 | Jojutla | CUAUHTEMOC | 2,806 | 1,063 |
| 4 | 170120001 | Jojutla | DEL BOSQUE | 1,148 | 459 |
| 5 | 170120001 | Jojutla | EL PARAISO | 395 | 193 |
| 6 | 170120001 | Jojutla | EMILIANO ZAPATA | 2,493 | 1,153 |
| 7 | 170120001 | Jojutla | HIGUERON | 536 | 154 |
| 8 | 170120001 | Jojutla | INSURGENTES | 794 | 354 |
| 9 | 170120001 | Jojutla | LA PASTRANA | 170 | 55 |
| 10 | 170120001 | Jojutla | LOS ARROZALES | 261 | 66 |
| 11 | 170120001 | Jojutla | NEXPA | 142 | 64 |
| 12 | 170120001 | Jojutla | REFORMA | 393 | 137 |
| 13 | 170120001 | Jojutla | VILLAS DE JOJUTLA | 79 | 37 |
| 14 | 170120001 | Jojutla | VILLAS DORAL | 256 | 88 |
| 15 | 170120005 | Jicarero | | 1,263 | 592 |
| 16 | 170120063 | Ampliación Nicolás Bravo | | 929 | 515 |
| 17 | 170310017 | Buenavista (Kilómetro 1.5) | | 246 | 156 |
| 18 | 170120074 | Campo de Tiro | | 0 | 0 |
| 19 | 170250083 | Campo el Baudil | | 8 | 7 |
| 20 | 170120105 | Campo el Boliche | | 0 | 0 |
| 21 | 170120047 | Campo Nexpa | | 45 | 20 |
| 22 | 170120121 | Campo Teocalcingo | | 0 | 0 |
| 23 | 170120122 | Colonia Ampliación el Paraíso | | 63 | 30 |
| 24 | 170120061 | Colonia el Paraíso (Colonia Vicente Guerrero) | | 124 | 60 |
| 25 | 170120097 | El Canalito | | 0 | 0 |
| 26 | 170120067 | El Paraíso [Balneario] | | 7 | 5 |
| 27 | 170120046 | El Tular [Bodega de Fertilizantes] | | 0 | 0 |
| 28 | 170310019 | Fábrica de Hielo | | 68 | 37 |
| 29 | 170250084 | Fraccionamiento Villas de Jojutla | | 214 | 64 |
| 30 | 170310021 | Las Granjas | | 0 | 0 |
| 31 | 170250078 | Los Muros | | 4 | 4 |
| 32 | 170120036 | Los Pilares | | 349 | 146 |
| 33 | 170310028 | Los Pilares [CBTIS] | | 13 | 6 |
| 34 | 170120006 | Nicolás Bravo | | 514 | 271 |
| 35 | 170250074 | Ninguno [Centro de Readaptación Social] | | 350 | 0 |
| 36 | 170120018 | Unidad Habitacional Jos, María Morelos y Pavón | | 4,047 | 1,179 |
| TOTAL | | | | 25,854 | 10,094 |



CS Jojutla: Morbilidad / SIS

MORBILIDAD DEL CS JOJUTLA (CLUES:MSSSA000985), 2017.

| No. | PADECIMIENTO | CLAVE CIE10 | CASOS | |
|-----|---|---|-------------|--------|
| | | | NÚM. | TASA * |
| 1 | Infecciones respiratorias agudas | J00-J06, J20, J21 excepto J02.0 y J03.0 | 1507 | 149.24 |
| 2 | Infecciones intestinales por otros organismos y las mal definidas | A04, A08-A09 excepto A08.0 | 277 | 27.43 |
| 3 | Infeccion de vías urinarias | N30, N34, N39.0 | 253 | 25.05 |
| 4 | Candidiasis urogenital | B37.3-B37.4 | 222 | 21.98 |
| 5 | Depresion | F32 | 162 | 16.04 |
| 6 | Ulceras, gastritis y duodenitis | K25-K29 | 97 | 9.61 |
| 7 | Conjuntivitis | H10 | 87 | 8.62 |
| 8 | Violencia intrafamiliar | Y07.0-Y07.2 | 83 | 8.22 |
| 9 | Otitis media aguda | H65.0-H65.1 | 61 | 6.04 |
| 10 | Gingivitis y enfermedad periodontal | K05 | 32 | 3.17 |
| | Resto de Diagnosticos | | 2169 | 214.80 |
| | TOTAL CAUSAS | | 4950 | |

POBLACIÓN RESPONSABILIDAD SSM, 2017

10098

Fuente: SUIVE/SSM 2017 (incluye solo casos SSM). Proyección de población 2017, CONAPO-DGIS. *Tasa por 1,000 hab. del área de influencia de la Unidad Médica.

REPORTE SIS

| Año | 2012 | 2013 | 2014 | 2015 | 2016 | 2017 |
|--|------|------|------|------|------|------|
| Total de Embarazadas 1° vez | 215 | 248 | 223 | 200 | 181 | 50 |
| Total de embarazadas Adolescentes 1° vez | 46 | 62 | 58 | 45 | 34 | 6 |
| Total de Pacientes de MPF | 621 | 659 | 692 | 621 | 886 | 1147 |
| Total de Pacientes Referidos | 494 | 469 | 562 | 690 | 580 | 130 |
| Total de Pacientes Contrareferidos | 0 | 0 | 0 | 0 | 0 | 0 |
| Total DM en Tratamiento | 290 | 281 | 312 | 345 | 145 | 145 |
| Total DM en Control | 54 | 41 | 7 | 18 | 15 | 27 |
| Total HTA en Tratamiento | 153 | 109 | 126 | 234 | 85 | 102 |
| Total HTA en Control | 93 | 34 | 59 | 31 | 68 | 46 |

Fuente: Subsistema de Prestación de Servicios (SIS) cierre anual 2012 - 2017, s/d= sin datos.



CS Jojutla: SINERHIAS y Productividad

Nombre: JOJUTLA
CLUES: MSSSA000985
Jurisdicción: No. II

| Concepto | 2017 | Concepto | 2017 |
|----------------------------|----------|---|--------------|
| Infraestructura | | | |
| Consultorios | 7 | Personal de enfermería | 18 |
| - Generales | 6 | - Enfermeras en contacto | 17 |
| - Estomatología | 1 | - Enfermeras en otra actividad | 1 |
| - Otros | 0 | | |
| Salas de expulsión | 0 | | |
| Recurso humano | | | |
| Médicos en contacto | 8 | Consulta otorgada | |
| - Generales | 7 | Consulta externa | 3,918 |
| - Odontólogos | 1 | - Consulta general | 3,749 |
| - Otros | 0 | - Consulta odontológica | 169 |
| Médicos pasantes | 0 | | |
| - P. de medicina | 0 | | |
| - P. de odontología | 0 | | |
| | | Indicadores de productividad 1/ | |
| | | Consulta general por médico general 2/ | 2.1 |
| | | Consulta odontológica por odontólogo 3/ | 0.7 |

1/ Se consideran 252 días hábiles.

2/ Incluye consulta general y médicos generales más pasantes de medicina.

3/ Incluye consulta odontológica y odontólogos más pasantes de odontología.

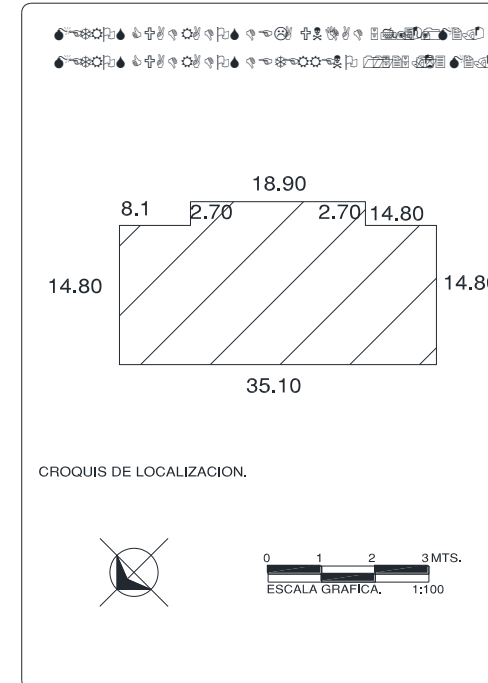
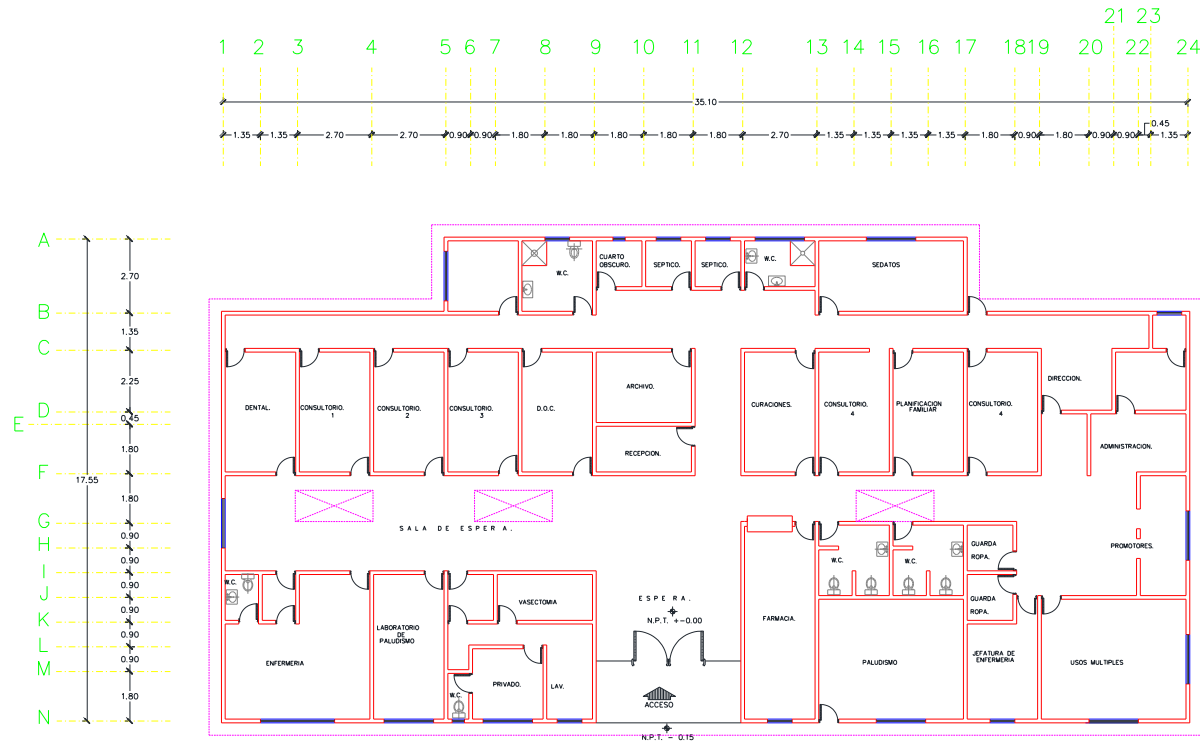
Fuente: SSA/DGIS/Cubos dinámicos de información 2017.

SINERHIAS/SIS/ Cubos dinámicos 2017.

Elaboró: Departamento de Evaluación



CS Jojutla: Plano arquitectónico



CENTRO DE SALUD: **FECHA DE CONSTRUCCIÓN:**
JURISDICCION SANITARIA:
MUNICIPIO: **LOCALIDAD:**
PLANO:
CLAVE CLUES: **FECHA DE ACTUALIZACIÓN:** **VALIDO:**
CENTRO DE SALUD:



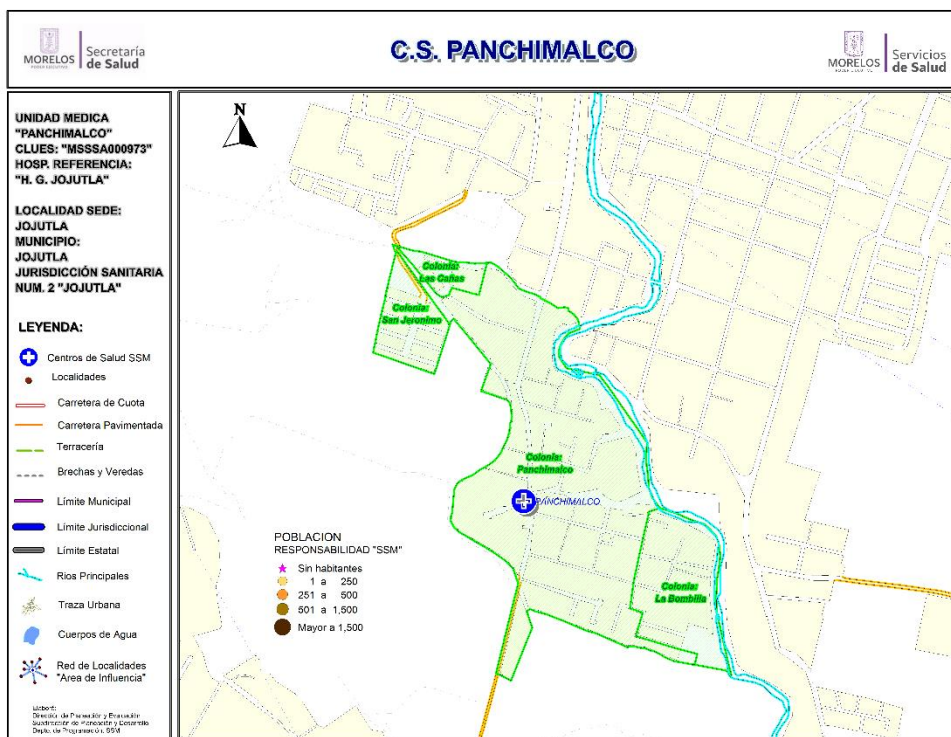
Centro de Salud Panchimalco

Jurisdicción Sanitaria II

Población Total: 3,090

Población SSM: 1,124

***Afiliados al Seguro Popular: 1,208**



| Datos de la Unidad | | | | | |
|--------------------|-----------------|----------------------------|------------------------|----------------------|--------------------------|
| Localidad Sede | JOJUTLA | Hosp. de Referencia | HOSP. GRAL. DE JOJUTLA | | |
| Clave CLUES | MSSSA000973 | Tipo de Unidad | URBANO-01 | | |
| No. | CLAVE LOCALIDAD | NOMBRE LOCALIDAD - COLONIA | | POBLACIÓN TOTAL 2018 | POBLACIÓN RESP. SSM 2018 |
| 1 | 170120001 | Jojutla | LA BOMBILLA | 359 | 151 |
| 2 | 170120001 | Jojutla | LAS CAÑAS | 355 | 118 |
| 3 | 170120001 | Jojutla | PANCHIMALCO | 2,042 | 785 |
| 4 | 170120001 | Jojutla | SAN JERONIMO | 334 | 70 |
| TOTAL | | | | 3,090 | 1,124 |



CS Panchimalco: Morbilidad / SIS

MORBILIDAD DEL CS PANCHIMALCO (CLUES:MSSSA000973), 2017.

| No. | PADECIMIENTO | CLAVE CIE10 | CASOS | |
|-----|---|---|------------|--------|
| | | | NÚM. | TASA * |
| 1 | Infecciones respiratorias agudas | J00-J06, J20, J21 excepto J02.0 y J03.0 | 207 | 207.83 |
| 2 | Gingivitis y enfermedad periodontal | K05 | 63 | 63.25 |
| 3 | Úlceras, gastritis y duodenitis | K25-K29 | 31 | 31.12 |
| 4 | Infección de vías urinarias | N30, N34, N39.0 | 23 | 23.09 |
| 5 | Infecciones intestinales por otros organismos y las mal definidas | A04, A08-A09 excepto A08.0 | 15 | 15.06 |
| 6 | Conjuntivitis | H10 | 5 | 5.02 |
| 7 | Varicela | B01 | 4 | 4.02 |
| 8 | Diabetes mellitus no insulino dependiente (Tipo II) | E11-E14 | 3 | 3.01 |
| 9 | Amebiasis intestinal | A06.0-A06.3, A06.9 | 3 | 3.01 |
| 10 | Enfermedad por virus Chikungunya | A92.0 | 2 | 2.01 |
| | Resto de Diagnósticos | | 14 | 14.06 |
| | TOTAL CAUSAS | | 370 | |

POBLACIÓN RESPONSABILIDAD SSM, 2017

996

Fuente: SUIVE/SSM 2017 (incluye solo casos SSM). Proyección de población 2017, CONAPO-DGIS. *Tasa por 1,000 hab. del área de influencia de la Unidad Médica.

REPORTE SIS

| Año | 2012 | 2013 | 2014 | 2015 | 2016 | 2017 |
|--|------|------|------|------|------|------|
| Total de Embarazadas 1° vez | 36 | 22 | 32 | 26 | 34 | 15 |
| Total de embarazadas Adolescentes 1° vez | 5 | 6 | 8 | 5 | 4 | 2 |
| Total de Pacientes de MPF | 60 | 64 | 36 | 51 | 65 | 54 |
| Total de Pacientes Referidos | 120 | 70 | 105 | 109 | 158 | 16 |
| Total de Pacientes Contrareferidos | 0 | 0 | 0 | 0 | 0 | 29 |
| Total DM en Tratamiento | 46 | 45 | 37 | 50 | 0 | 1 |
| Total DM en Control | 17 | 7 | 13 | 14 | 0 | s/d |
| Total HTA en Tratamiento | 20 | 21 | 18 | 24 | 1 | s/d |
| Total HTA en Control | 12 | 5 | 8 | 15 | 2 | s/d |

Fuente: Subsistema de Prestación de Servicios (SIS) cierre anual 2012 - 2017, s/d= sin datos.



CS Panchimalco: SINERHIAS y Productividad

Nombre: PANCHIMALCO

CLUES: MSSSA000973

Jurisdicción: No. II

| Concepto | 2017 | Concepto | 2017 |
|----------------------------|----------|---|--------------|
| Infraestructura | | | |
| Consultorios | 2 | Personal de enfermería | 2 |
| - Generales | 1 | - Enfermeras en contacto | 2 |
| - Estomatología | 1 | - Enfermeras en otra actividad | 0 |
| - Otros | 0 | | |
| Salas de expulsión | 0 | | |
| | 0 | | |
| Recurso humano | | | |
| Médicos en contacto | 2 | Consulta otorgada | |
| - Generales | 1 | Consulta externa | 1,393 |
| - Odontólogos | 1 | - Consulta general | 1,059 |
| - Otros | 0 | - Consulta odontológica | 334 |
| Médicos pasantes | 0 | | |
| - P. de medicina | 0 | | |
| - P. de odontología | 0 | | |
| | | Indicadores de productividad 1/ | |
| | | Consulta general por médico general 2/ | 4.2 |
| | | Consulta odontológica por odontólogo 3/ | 1.3 |

1/ Se consideran 252 días hábiles.

2/ Incluye consulta general y médicos generales más pasantes de medicina.

3/ Incluye consulta odontológica y odontólogos más pasantes de odontología.

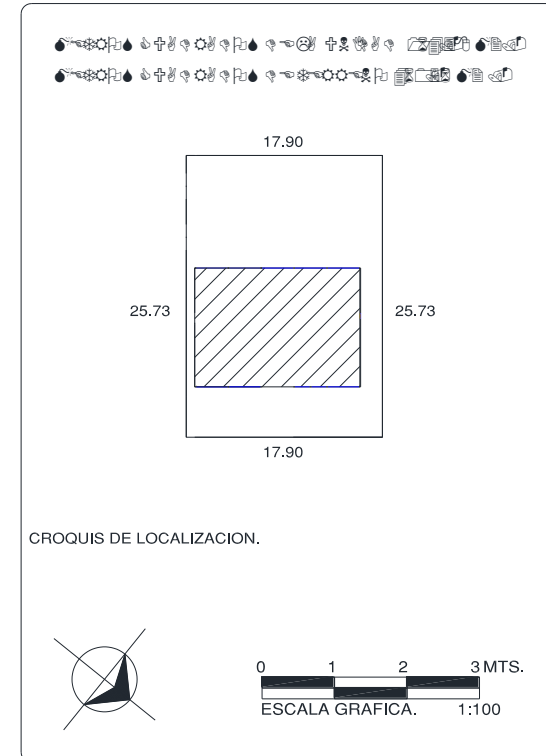
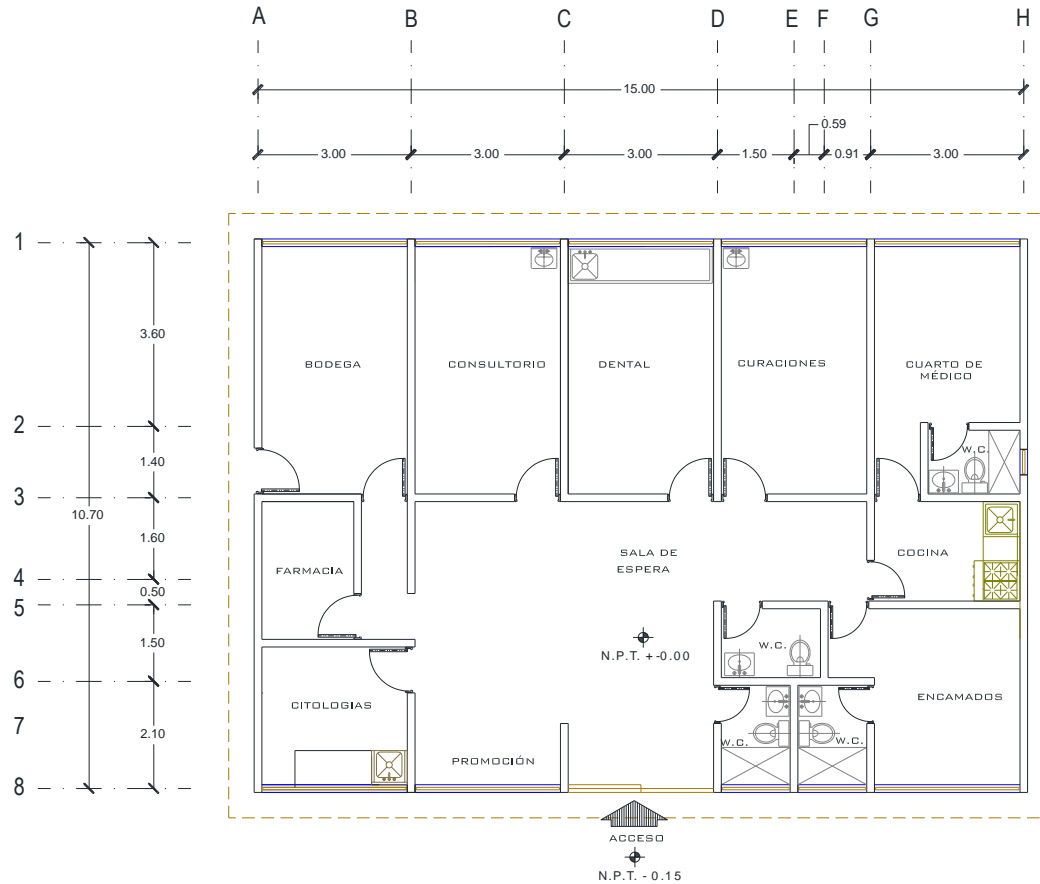
Fuente: SSA/DGIS/Cubos dinámicos de información 2017.







SINERHIAS/SIS/ Cubos dinámicos 2017.

Elaboró: Departamento de Evaluación



CS Panchimalco: Plano arquitectónico



| | |
|--|--|
| CENTRO DE SALUD:  | FECHA DE CONSTRUCCION: |
| JURISDICCION SANITARIA:  | LOCALIDAD:  |
| MUNICIPIO:  | PLANO:  |
| CLAVE CLUES: MSSSA000973 | FECHA DE ACTUALIZACION: VALIDÓ:  |
| REALIZO LEVANTAMIENTO: ARQ. CARLOS MARTINEZ PEREZ | |



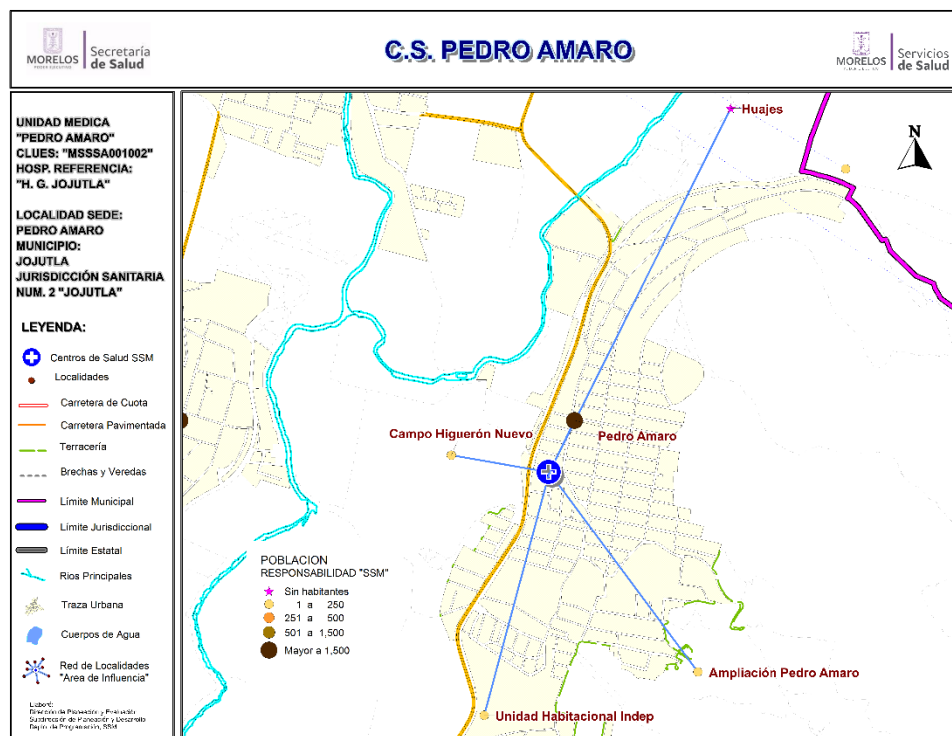
Centro de Salud Pedro Amaro

Jurisdicción Sanitaria II

Población Total: 6,272

Población SSM: 3,647

***Afiliados al Seguro Popular: 3,158**



Datos de la Unidad

| Localidad Sede | PEDRO AMARO | Hosp. de Referencia | HOSP. GRAL. DE JOJUTLA | |
|----------------|-----------------|-----------------------------------|------------------------|--------------------------|
| Clave CLUES | MSSSA001002 | Tipo de Unidad | RURAL-01 | |
| No. | CLAVE LOCALIDAD | NOMBRE LOCALIDAD | POBLACIÓN TOTAL 2018 | POBLACIÓN RESP. SSM 2018 |
| 1 | 170120110 | Ampliación Pedro Amaro | 89 | 59 |
| 2 | 170120096 | Campo Higuero Nuevo | 72 | 51 |
| 3 | 170120099 | Huajes | 0 | 0 |
| 4 | 170120008 | Pedro Amaro | 6,092 | 3,523 |
| 5 | 170120032 | Unidad Habitacional Independencia | 19 | 14 |
| TOTAL | | | 6,272 | 3,647 |



CS Pedro Amaro: Morbilidad / SIS

MORBILIDAD DEL CS PEDRO AMARO (CLUES:MSSSA001002), 2017.

| No. | PADECIMIENTO | CLAVE CIE10 | CASOS | |
|-----|---|---|-------------|--------|
| | | | NÚM. | TASA * |
| 1 | Infecciones respiratorias agudas | J00-J06, J20, J21 excepto J02.0 y J03.0 | 332 | 91.86 |
| 2 | Infecciones intestinales por otros organismos y las mal definidas | A04, A08-A09 excepto A08.0 | 166 | 45.93 |
| 3 | Infeccion de vias urinarias | N30, N34, N39.0 | 48 | 13.28 |
| 4 | Obesidad | E66 | 39 | 10.79 |
| 5 | Vulvovaginitis | N76 | 36 | 9.96 |
| 6 | Conjuntivitis | H10 | 22 | 6.09 |
| 7 | Candidiasis urogenital | B37.3-B37.4 | 20 | 5.53 |
| 8 | Otitis media aguda | H65.0-H65.1 | 16 | 4.43 |
| 9 | Intoxicacion por picadura de alacran | T63.2, X22 | 16 | 4.43 |
| 10 | Violencia intrafamiliar | Y07.0-Y07.2 | 16 | 4.43 |
| | Resto de Diagnosticos | | 662 | 183.18 |
| | TOTAL CAUSAS | | 1373 | |

POBLACIÓN RESPONSABILIDAD SSM, 2017

3614

Fuente: SUIVE/SSM 2017 (incluye solo casos SSM). Proyección de población 2017, CONAPO-DGIS. *Tasa por 1,000 hab. del área de influencia de la Unidad Médica.

REPORTE SIS

| Año | 2012 | 2013 | 2014 | 2015 | 2016 | 2017 |
|--|------|------|------|------|------|------|
| Total de Embarazadas 1° vez | 87 | 70 | 102 | 79 | 107 | 36 |
| Total de embarazadas Adolescentes 1° vez | 21 | 33 | 33 | 28 | 28 | 19 |
| Total de Pacientes de MPF | 278 | 341 | 395 | 258 | 307 | 323 |
| Total de Pacientes Referidos | 335 | 245 | 432 | 305 | 350 | 67 |
| Total de Pacientes Contrareferidos | 0 | 0 | 0 | 0 | 0 | 0 |
| Total DM en Tratamiento | 150 | 151 | 141 | 121 | 96 | 82 |
| Total DM en Control | 86 | 86 | 46 | 41 | 18 | 20 |
| Total HTA en Tratamiento | 92 | 92 | 99 | 94 | 69 | 45 |
| Total HTA en Control | 67 | 77 | 82 | 45 | 65 | 39 |

Fuente: Subsistema de Prestación de Servicios (SIS) cierre anual 2012 - 2017, s/d= sin datos.



CS Pedro Amaro: SINERHIAS y Productividad

Nombre: PEDRO AMARO

CLUES: MSSSA001002

Jurisdicción: No. II

| Concepto | 2017 | Concepto | 2017 |
|----------------------------|----------|---|--------------|
| Infraestructura | | | |
| Consultorios | 2 | Personal de enfermería | 3 |
| - Generales | 2 | - Enfermeras en contacto | 3 |
| - Estomatología | 0 | - Enfermeras en otra actividad | 0 |
| - Otros | 0 | | |
| Salas de expulsión | 0 | | |
| Recurso humano | | | |
| Médicos en contacto | 2 | Consulta otorgada | |
| - Generales | 1 | Consulta externa | 1,461 |
| - Odontólogos | 0 | - Consulta general | 1,461 |
| - Otros | 0 | - Consulta odontológica | 0 |
| Médicos pasantes | 1 | | |
| - P. de medicina | 1 | | |
| - P. de odontología | 0 | | |
| | | Indicadores de productividad 1/ | |
| | | Consulta general por médico general 2/ | 2.9 |
| | | Consulta odontológica por odontólogo 3/ | 0.0 |

1/ Se consideran 252 días hábiles.

2/ Incluye consulta general y médicos generales más pasantes de medicina.

3/ Incluye consulta odontológica y odontólogos más pasantes de odontología.

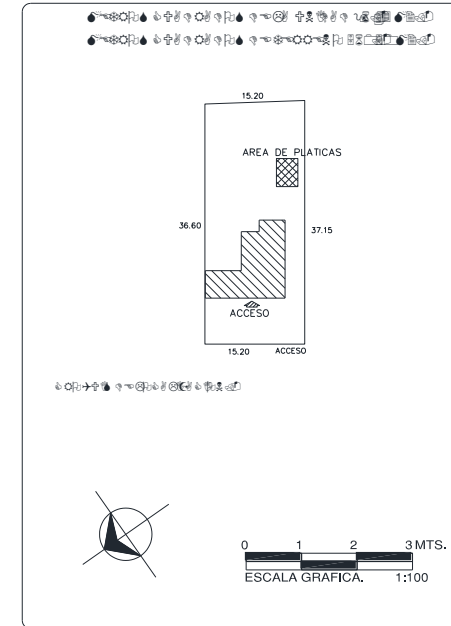
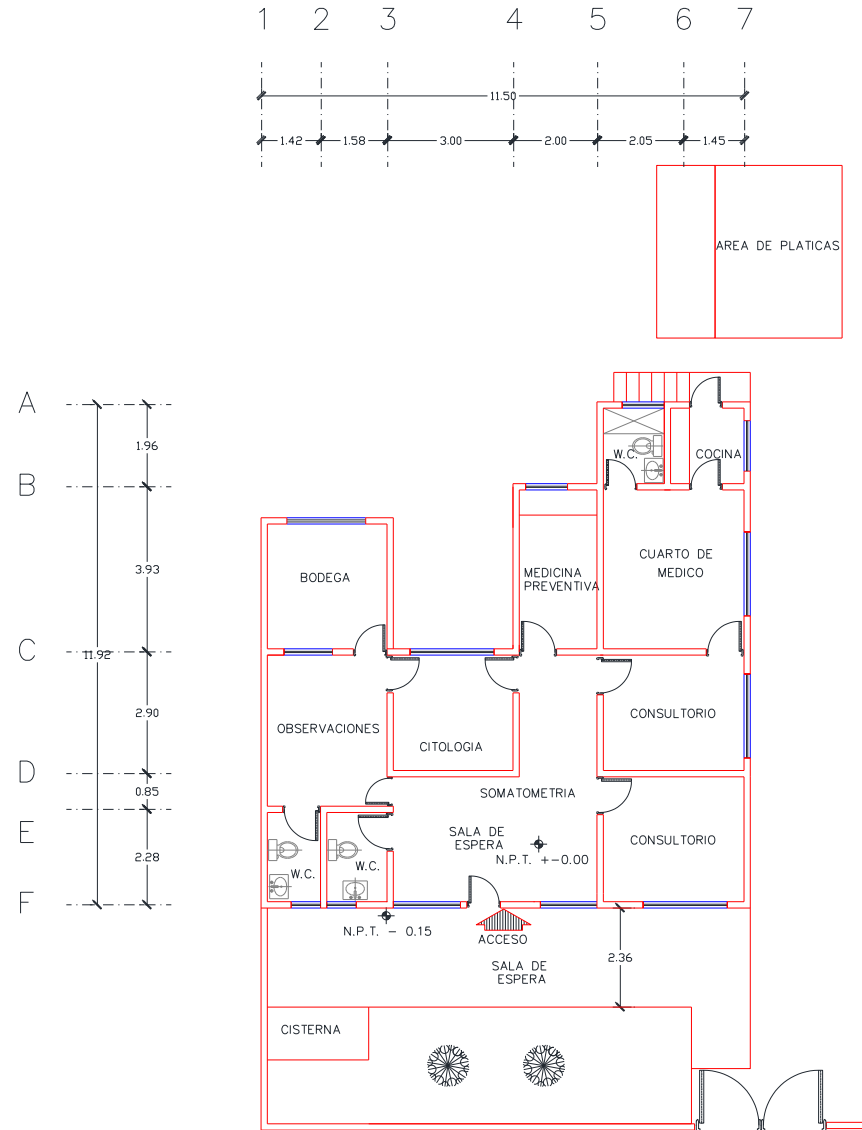
Fuente: SSA/DGIS/Cubos dinámicos de información 2017.

SINERHIAS/SIS/ Cubos dinámicos 2017.

Elaboró: Departamento de Evaluación



CS Pedro Amaro: Plano arquitectónico



| | | |
|---------------------------------|---------------------------|---------|
| CENTRO DE SALUD: Pedro Amaro | FECHA DE CONSTRUCCIÓN: | |
| JURISDICCION SANITARIA: | | |
| MUNICIPIO: | LOCALIDAD: Pedro Amaro | |
| PLANO: | | |
| CLAVE CLUES: | FECHA DE ACTUALIZACIÓN: | VALIDO: |
| REALIZÓ LEVANTAMIENTO: | | |



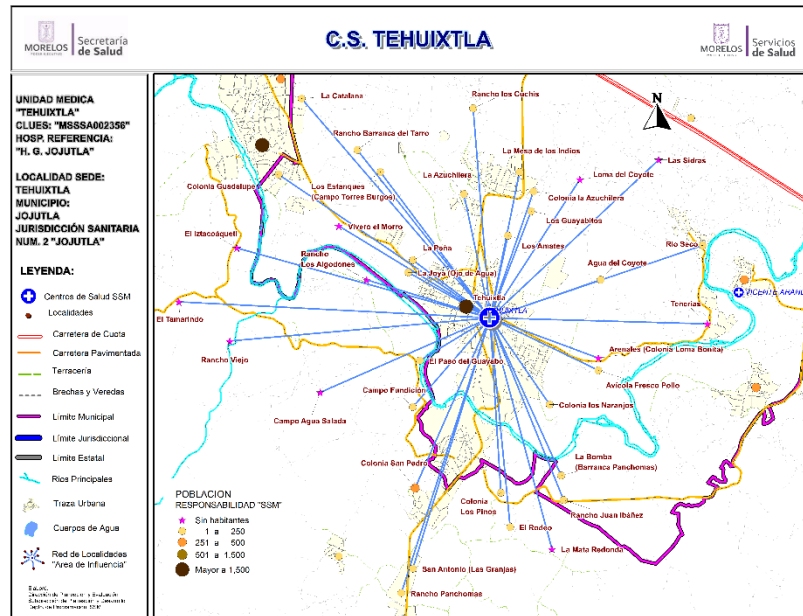
Centro de Salud Tehuixtla

Jurisdicción Sanitaria II

Población Total: 8,054

Población SSM: 4,916

***Afiliados al Seguro Popular: 5,910**



| Población del Área de Influencia | | | | |
|----------------------------------|-----------------|-------------------------------------|------------------------|--------------------|
| Localidad Sede | TEHUIXTLA | HOSPITAL DE REFERENCIA | HOSP. GRAL. DE JOJUTLA | |
| Clave CLUES | MSSSA002356 | TIPO DE UNIDAD | RURAL-02 | |
| No. | CLAVE LOCALIDAD | NOMBRE LOCALIDAD | POBLACIÓN TOTAL 2018 | POBLACIÓN SSM 2018 |
| 1 | 170120062 | Agua del Coyote | 27 | 19 |
| 2 | 170120027 | Arenales (Colonia Loma Bonita) | 0 | 0 |
| 3 | 170120083 | Avícola Fresco Pollo | 18 | 9 |
| 4 | 170170080 | Campo Agua Salada | 0 | 0 |
| 5 | 170170083 | Campo Fundición | 2 | 2 |
| 6 | 170120079 | Colonia Guadalupe | 34 | 24 |
| 7 | 170120078 | Colonia la Azuchilera | 27 | 11 |
| 8 | 170120117 | Colonia los Naranjos | 7 | 5 |
| 9 | 170170085 | Colonia los Pinos | 26 | 26 |
| 10 | 170170087 | Colonia San Pedro | 370 | 305 |
| 11 | 170170094 | El Iztacoáquetl | 0 | 0 |
| 12 | 170170124 | El Paso del Guayabo | 2 | 2 |
| 13 | 170170057 | El Rodeo | 10 | 10 |
| 14 | 170170018 | El Tamarindo | 0 | 0 |
| 15 | 170120066 | La Azuchilera | 76 | 53 |
| 16 | 170120069 | La Bomba (Barranca Panchomas) | 18 | 14 |
| 17 | 170120076 | La Catalana | 18 | 14 |
| 18 | 170120100 | La Joya (Ojo de Agua) | 13 | 10 |
| 19 | 170170058 | La Mata Redonda | 0 | 0 |
| 20 | 170120119 | La Mesa de los Indios | 55 | 32 |
| 21 | 170120023 | La Peña | 25 | 12 |
| 22 | 170120093 | Las Sidras | 0 | 0 |
| 23 | 170120088 | Loma del Coyote | 0 | 0 |
| 24 | 170120120 | Los Amates | 10 | 8 |
| 25 | 170120080 | Los Estanques (Campo Torres Burgos) | 2 | 2 |
| 26 | 170120085 | Los Guayabitos | 7 | 5 |
| 27 | 170120090 | Rancho Barranca del Tarro | 23 | 18 |
| 28 | 170120092 | Rancho Juan Ibáñez | 2 | 2 |
| 29 | 170170101 | Rancho los Algodones | 0 | 0 |
| 30 | 170120077 | Rancho los Cuchis | 4 | 3 |
| 31 | 170170032 | Rancho Panchomas | 40 | 28 |
| 32 | 170170104 | Rancho Viejo | 0 | 0 |
| 33 | 170120009 | Río Seco | 259 | 194 |
| 34 | 170170033 | San Antonio (Las Granjas) | 53 | 38 |
| 35 | 170120011 | Tehuixtla | 6,926 | 4,070 |
| 36 | 170120033 | Tenerías | 0 | 0 |
| 37 | 170120094 | Vivero el Morro | 0 | 0 |
| TOTAL | | | 8,054 | 4,916 |



CS Tehuixtla: Morbilidad / SIS

| MORBILIDAD DEL CS TEHUIXTLA (CLUES:MSSSA002356), 2017. | | | | |
|--|---|---|-------------|--------|
| No. | PADECIMIENTO | CLAVE CIE10 | CASOS | |
| | | | NÚM. | TASA * |
| 1 | Infecciones respiratorias agudas | J00-J06, J20, J21 excepto J02.0 y J03.0 | 2962 | 607.71 |
| 2 | Infecciones intestinales por otros organismos y las mal definidas | A04, A08-A09 excepto A08.0 | 765 | 156.96 |
| 3 | Infección de vías urinarias | N30, N34, N39.0 | 596 | 122.28 |
| 4 | Intoxicación por picadura de alacrán | T63.2, X22 | 468 | 96.02 |
| 5 | Úlceras, gastritis y duodenitis | K25-K29 | 252 | 51.70 |
| 6 | Gingivitis y enfermedad periodontal | K05 | 223 | 45.75 |
| 7 | Otitis media aguda | H65.0-H65.1 | 143 | 29.34 |
| 8 | Conjuntivitis | H10 | 110 | 22.57 |
| 9 | Candidiasis urogenital | B37.3-B37.4 | 86 | 17.64 |
| 10 | Tricomoniasis urogenital | A59.0 | 55 | 11.28 |
| | Resto de Diagnósticos | | 2626 | 538.78 |
| | TOTAL CAUSAS | | 8286 | |

POBLACIÓN RESPONSABILIDAD SSM, 2017

4874

Fuente: SUIVE/SSM 2017 (incluye solo casos SSM). Proyección de población 2017, CONAPO-DGIS. *Tasa por 1,000 hab. del área de influencia de la Unidad Médica.

| REPORTE SIS | | | | | | |
|--|------|------|------|------|------|------|
| Año | 2012 | 2013 | 2014 | 2015 | 2016 | 2017 |
| Total de Embarazadas 1° vez | 74 | 91 | 126 | 117 | 145 | 37 |
| Total de embarazadas Adolescentes 1° vez | 18 | 24 | 38 | 39 | 26 | 10 |
| Total de Pacientes de MPF | 333 | 383 | 446 | 542 | 543 | 526 |
| Total de Pacientes Referidos | 231 | 310 | 395 | 404 | 662 | 514 |
| Total de Pacientes Contrareferidos | 5 | 0 | 0 | 0 | 0 | 7 |
| Total DM en Tratamiento | 188 | 58 | 167 | 172 | 144 | 144 |
| Total DM en Control | 78 | 46 | 130 | 137 | 41 | 29 |
| Total HTA en Tratamiento | 156 | 44 | 172 | 178 | 110 | 158 |
| Total HTA en Control | 104 | 35 | 117 | 135 | 80 | 101 |

Fuente: Subsistema de Prestación de Servicios (SIS) cierre anual 2012 - 2017, s/d= sin datos.



CS Tehuixtla: SINERHIAS y Productividad

Nombre: TEHUIXTLA
CLUES: MSSSA002356
Jurisdicción: No. II

| Concepto | 2017 | Concepto | 2017 |
|----------------------------|-----------|---|--------------|
| Infraestructura | | | |
| Consultorios | 6 | Personal de enfermería | 14 |
| - Generales | 5 | - Enfermeras en contacto | 13 |
| - Estomatología | 1 | - Enfermeras en otra actividad | 1 |
| - Otros | 0 | | |
| Salas de expulsión | 1 | Consulta otorgada | |
| | | Consulta externa | 6,527 |
| | | - Consulta general | 4,709 |
| | | - Consulta odontológica | 1,818 |
| Recurso humano | | | |
| Médicos en contacto | 11 | Indicadores de productividad 1/ | |
| - Generales | 7 | Consulta general por médico general 2/ | 2.1 |
| - Odontólogos | 1 | Consulta odontológica por odontólogo 3/ | 3.6 |
| - Otros | 0 | | |
| Médicos pasantes | 3 | | |
| - P. de medicina | 2 | | |
| - P. de odontología | 1 | | |

1/ Se consideran 252 días hábiles.

2/ Incluye consulta general y médicos generales más pasantes de medicina.

3/ Incluye consulta odontológica y odontólogos más pasantes de odontología.

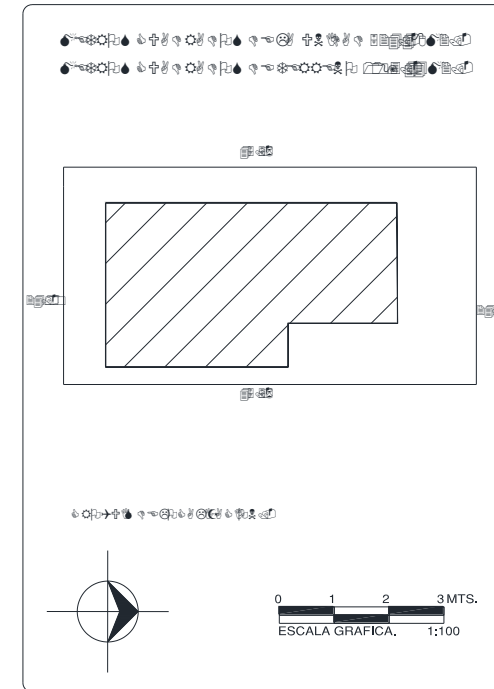
Fuente: SSA/DGIS/Cubos dinámicos de información 2017.

SINERHIAS/SIS/ Cubos dinámicos 2017.

Elaboró: Departamento de Evaluación



CS Tehuixtla: Plano arquitectónico



| | | |
|-------------------------|-------------------------|---------|
| CENTRO DE SALUD: | FECHA DE CONSTRUCCIÓN: | |
| JURISDICCION SANITARIA: | | |
| MUNICIPIO: | LOCALIDAD: | |
| PLANO: | | |
| CLAVE CLUES: | FECHA DE ACTUALIZACIÓN: | VALIDO: |
| REALIZÓ LEVANTAMIENTO: | | |



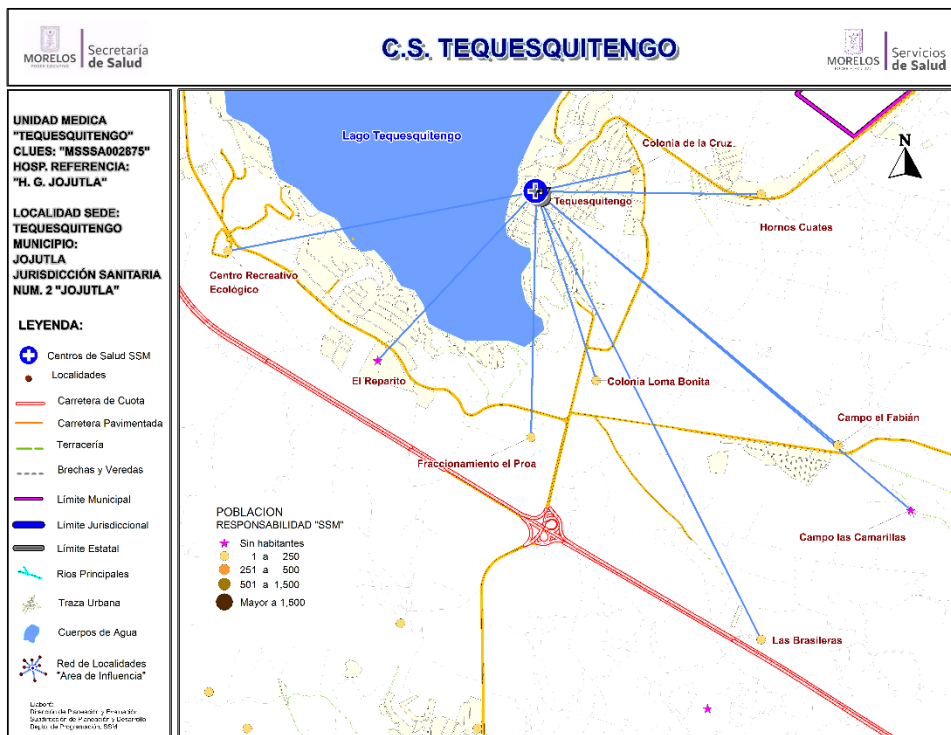
Centro de Salud Tequesquitengo

Jurisdicción Sanitaria II

Población Total: 4,229

Población SSM: 2,408

***Afiliados al Seguro Popular: 2,576**



| Datos de la Unidad | | | | |
|--------------------|-----------------|---------------------------------------|------------------------|--------------------------|
| Localidad Sede | TEQUESQUITENGO | Hosp. de Referencia | HOSP. GRAL. DE JOJUTLA | |
| Clave CLUES | MSSSA002875 | Tipo de Unidad | RURAL-01 | |
| No. | CLAVE LOCALIDAD | NOMBRE LOCALIDAD | POBLACIÓN TOTAL 2018 | POBLACIÓN RESP. SSM 2018 |
| 1 | 170120072 | Campo el Fabián | 27 | 21 |
| 2 | 170120071 | Campo las Camarillas | 0 | 0 |
| 3 | 170120115 | Colonia de la Cruz | 50 | 31 |
| 4 | 170120116 | Colonia Loma Bonita | 18 | 13 |
| 5 | 170120114 | El Reparito | 0 | 0 |
| 6 | 170120123 | Fraccionamiento el Proa | 40 | 22 |
| 7 | 170120022 | Hornos Cuates | 191 | 105 |
| 8 | 170120070 | Las Brasileras | 8 | 6 |
| 9 | 170120113 | Ninguno [Centro Recreativo Ecológico] | 2 | 2 |
| 10 | 170120012 | Tequesquitengo | 3,893 | 2,208 |
| TOTAL | | | 4,229 | 2,408 |



CS Tequesquitengo: Morbilidad / SIS

MORBILIDAD DEL CS TEQUESQUITENGO (CLUES:MSSSA001026), 2017.

| No. | PADECIMIENTO | CLAVE CIE10 | CASOS | |
|-----|---|---|-------------|--------|
| | | | NÚM. | TASA * |
| 1 | Infecciones respiratorias agudas | J00-J06, J20, J21 excepto J02.0 y J03.0 | 414 | 173.44 |
| 2 | Infeccion de vias urinarias | N30, N34, N39.0 | 180 | 75.41 |
| 3 | Ulceras, gastritis y duodenitis | K25-K29 | 126 | 52.79 |
| 4 | Conjuntivitis | H10 | 100 | 41.89 |
| 5 | Infecciones intestinales por otros organismos y las mal definidas | A04, A08-A09 excepto A08.0 | 98 | 41.06 |
| 6 | Vulvovaginitis | N76 | 47 | 19.69 |
| 7 | Otitis media aguda | H65.0-H65.1 | 40 | 16.76 |
| 8 | Intoxicacion por picadura de alacran | T63.2, X22 | 38 | 15.92 |
| 9 | Infeccion por Virus Zika | U06.9 | 13 | 5.45 |
| 10 | Depresion | F32 | 12 | 5.03 |
| | Resto de Diagnosticos | NULL | 248 | 103.90 |
| | TOTAL CAUSAS | | 1316 | |

POBLACIÓN RESPONSABILIDAD SSM, 2017

2387

Fuente: SUIVE/SSM 2017 (incluye solo casos SSM). Proyección de población 2017, CONAPO-DGIS. *Tasa por 1,000 hab. del área de influencia de la Unidad Médica.

REPORTE SIS

| Año | 2012 | 2013 | 2014 | 2015 | 2016 | 2017 |
|--|------|------|------|------|------|------|
| Total de Embarazadas 1° vez | 68 | 71 | 60 | 52 | 58 | 42 |
| Total de embarazadas Adolescentes 1° vez | 9 | 19 | 10 | 12 | 18 | 6 |
| Total de Pacientes de MPF | 86 | 123 | 133 | 159 | 188 | 210 |
| Total de Pacientes Referidos | 225 | 366 | 305 | 236 | 276 | 75 |
| Total de Pacientes Contrareferidos | 0 | 0 | 0 | 0 | 0 | 5 |
| Total DM en Tratamiento | 72 | 79 | 84 | 86 | 60 | 35 |
| Total DM en Control | 28 | 32 | 52 | 43 | 10 | 6 |
| Total HTA en Tratamiento | 90 | 91 | 93 | 103 | 55 | 40 |
| Total HTA en Control | 31 | 68 | 65 | 62 | 65 | 35 |

Fuente: Subsistema de Prestación de Servicios (SIS) cierre anual 2012 - 2017, s/d= sin datos.



CS Tequesquitengo: SINERHIAS y Productividad

Nombre: TEQUESQUITENGO

CLUES: MSSSA002875

Jurisdicción: No. II

| Concepto | 2017 | Concepto | 2017 |
|----------------------------|----------|---|--------------|
| Infraestructura | | | |
| Consultorios | 4 | Personal de enfermería | 6 |
| - Generales | 3 | - Enfermeras en contacto | 6 |
| - Estomatología | 1 | - Enfermeras en otra actividad | 0 |
| - Otros | 0 | | |
| Salas de expulsión | 0 | Consulta otorgada | |
| | | Consulta externa | 3,909 |
| | | - Consulta general | 3,686 |
| | | - Consulta odontológica | 223 |
| Recurso humano | | | |
| Médicos en contacto | 4 | Indicadores de productividad 1/ | |
| - Generales | 1 | Consulta general por médico general 2/ | 4.9 |
| - Odontólogos | 0 | Consulta odontológica por odontólogo 3/ | 0.9 |
| - Otros | 0 | | |
| Médicos pasantes | 3 | | |
| - P. de medicina | 2 | | |
| - P. de odontología | 1 | | |

1/ Se consideran 252 días hábiles.

2/ Incluye consulta general y médicos generales más pasantes de medicina.

3/ Incluye consulta odontológica y odontólogos más pasantes de odontología.


Fuente: SSA/DGIS/Cubos dinámicos de información 2017.

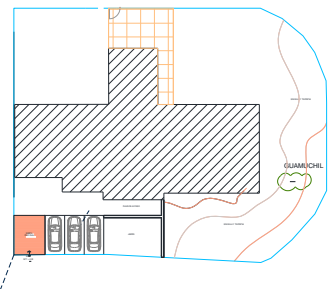
SINERHIAS/SIS/ Cubos dinámicos 2017.

Elaboró: Departamento de Evaluación


CS Tequesquitengo: Plano arquitectónico







CROQUIS DE LOCALIZACION.



| | |
|-------------------------|---------------------------------|
| CENTRO DE SALUD: | FECHA DE CONSTRUCCIÓN: |
| JURISDICCION SANITARIA: | |
| MUNICIPIO: | LOCALIDAD: |
| PLANO: | |
| CLAVE CLUES: | FECHA DE ACTUALIZACIÓN: VALIDÓ: |
| REALIZÓ LEVANTAMIENTO: | |

Fuente: Depto. de Obras, Conservación y Mantenimiento, SSM

Diagnóstico de Salud Estatal

 D. R. Servicios de Salud de Morelos 2018, México.



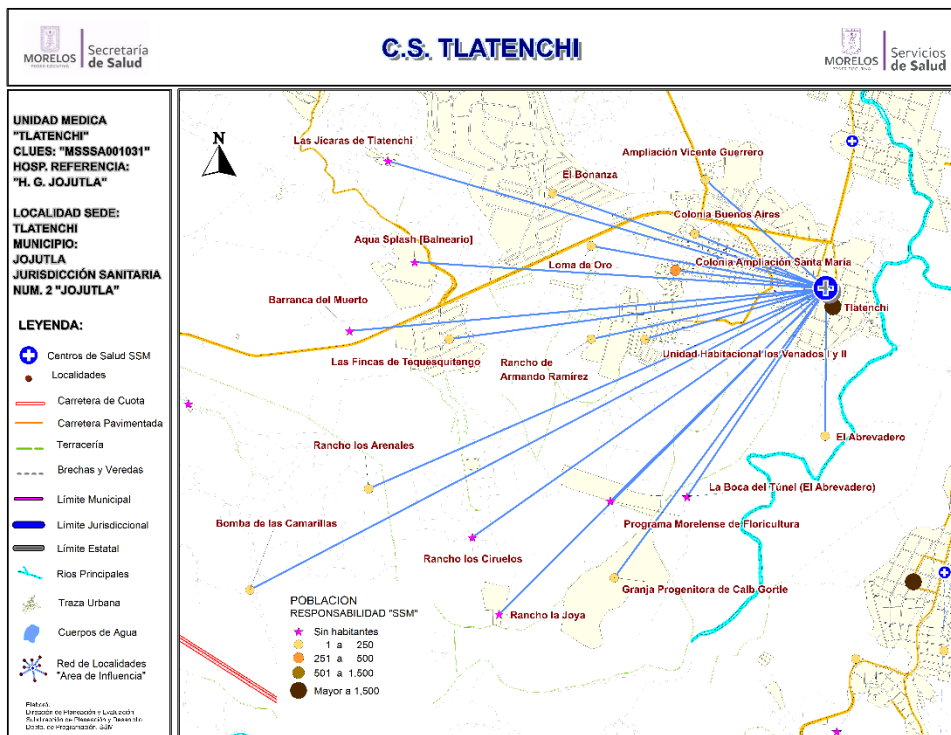
Centro de Salud Tlatenchi

Jurisdicción Sanitaria II

Población Total: 7,702

Población SSM: 3,933

***Afiliados al Seguro Popular: 3,705**



| Población del Área de Influencia | | | | |
|----------------------------------|-----------------|--|------------------------|--------------------|
| Localidad Sede TLATENCHI | | HOSP. DE REFERENCIA | HOSP. GRAL. DE JOJUTLA | |
| Clave CLUES MSSSA001031 | | TIPO DE UNIDAD | RURAL-02 | |
| No. | CLAVE LOCALIDAD | NOMBRE LOCALIDAD | POBLACIÓN TOTAL 2018 | POBLACIÓN SSM 2018 |
| 1 | 170120075 | Ampliación Vicente Guerrero | 20 | 11 |
| 2 | 170120064 | Aqua Splash [Balneario] | 0 | 0 |
| 3 | 170120068 | Barranca del Muerto | 0 | 0 |
| 4 | 170120104 | Bomba de las Camarillas | 19 | 7 |
| 5 | 170120106 | Colonia Ampliación Santa María | 416 | 269 |
| 6 | 170120020 | Colonia Buenos Aires | 347 | 153 |
| 7 | 170120108 | El Abrevadero | 4 | 3 |
| 8 | 170120019 | El Bonanza | 249 | 137 |
| 9 | 170120050 | Granja Progenitora de Calb Gortle | 2 | 2 |
| 10 | 170120065 | La Boca del Túnel (El Abrevadero) | 0 | 0 |
| 11 | 170120029 | Las Fincas de Tequesquitengo | 24 | 9 |
| 12 | 170120086 | Las Jicaras de Tlatenchi | 0 | 0 |
| 13 | 170120030 | Loma de Oro | 2 | 2 |
| 14 | 170120089 | Programa Morelense de Floricultura | 0 | 0 |
| 15 | 170120053 | Rancho de Armando Ramírez | 27 | 19 |
| 16 | 170120058 | Rancho la Joya | 0 | 0 |
| 17 | 170120091 | Rancho los Arenales | 1 | 1 |
| 18 | 170120054 | Rancho los Ciruelos | 0 | 0 |
| 19 | 170120013 | Tlatenchi | 6,096 | 3,096 |
| 20 | 170120102 | Unidad Habitacional los Venados I y II | 495 | 224 |
| TOTAL | | | 7,702 | 3,933 |



CS Tlatenchi: Morbilidad / SIS

MORBILIDAD DEL CS TLATENCHI (CLUES:MSSSA001031), 2017.

| No. | PADECIMIENTO | CLAVE CIE10 | CASOS | |
|-----|---|---|-------------|--------|
| | | | NÚM. | TASA * |
| 1 | Infecciones respiratorias agudas | J00-J06, J20, J21 excepto J02.0 y J03.0 | 1063 | 272.49 |
| 2 | Infeccion de vias urinarias | N30, N34, N39.0 | 413 | 105.87 |
| 3 | Infecciones intestinales por otros organismos y las mal definidas | A04, A08-A09 excepto A08.0 | 403 | 103.31 |
| 4 | Ulceras, gastritis y duodenitis | K25-K29 | 228 | 58.45 |
| 5 | Conjuntivitis | H10 | 84 | 21.53 |
| 6 | Otitis media aguda | H65.0-H65.1 | 13 | 3.33 |
| 7 | Varicela | B01 | 10 | 2.56 |
| 8 | Candidiasis urogenital | B37.3-B37.4 | 9 | 2.31 |
| 9 | Intoxicacion por picadura de alacran | T63.2, X22 | 6 | 1.54 |
| 10 | Vulvovaginitis | N76 | 4 | 1.03 |
| | Resto de Diagnosticos | | 51 | 13.07 |
| | TOTAL CAUSAS | | 2284 | |

POBLACIÓN RESPONSABILIDAD SSM, 2017

3901

Fuente: SUIVE/SSM 2017 (incluye solo casos SSM). Proyección de población 2017, CONAPO-DGIS. *Tasa por 1,000 hab. del área de influencia de la Unidad Médica.

REPORTE SIS

| Año | 2012 | 2013 | 2014 | 2015 | 2016 | 2017 |
|--|------|------|------|------|------|------|
| Total de Embarazadas 1° vez | 90 | 98 | 95 | 91 | 92 | 40 |
| Total de embarazadas Adolescentes 1° vez | 36 | 38 | 35 | 21 | 20 | 9 |
| Total de Pacientes de MPF | 209 | 222 | 287 | 130 | 185 | 0 |
| Total de Pacientes Referidos | 261 | 197 | 308 | 287 | 198 | 35 |
| Total de Pacientes Contrareferidos | 0 | 0 | 0 | 0 | 0 | 0 |
| Total DM en Tratamiento | 79 | 80 | 80 | 121 | 49 | s/d |
| Total DM en Control | 14 | 14 | 55 | 2 | 11 | s/d |
| Total HTA en Tratamiento | 40 | 45 | 88 | 83 | 32 | s/d |
| Total HTA en Control | 8 | 8 | 61 | 46 | 19 | s/d |

Fuente: Subsistema de Prestación de Servicios (SIS) cierre anual 2012 - 2017, s/d= sin datos.



CS Tlatenchi: SINERHIAS y Productividad

Nombre: TLATENCHI
CLUES: MSSSA001031
Jurisdicción: No. II

| Concepto | 2017 | Concepto | 2017 |
|----------------------------|----------|---|--------------|
| Infraestructura | | | |
| Consultorios | 3 | Personal de enfermería | 6 |
| - Generales | 3 | - Enfermeras en contacto | 6 |
| - Estomatología | 0 | - Enfermeras en otra actividad | 0 |
| - Otros | 0 | | |
| Salas de expulsión | 0 | Consulta otorgada | |
| | | Consulta externa | 1,979 |
| | | - Consulta general | 1,979 |
| | | - Consulta odontológica | 0 |
| Recurso humano | | | |
| Médicos en contacto | 3 | Indicadores de productividad 1/ | |
| - Generales | 2 | Consulta general por médico general 2/ | 2.6 |
| - Odontólogos | 0 | Consulta odontológica por odontólogo 3/ | 0.0 |
| - Otros | 0 | | |
| Médicos pasantes | 1 | | |
| - P. de medicina | 1 | | |
| - P. de odontología | 0 | | |

1/ Se consideran 252 días hábiles.

UNIDAD AFECTADA POR EL SISMO. BAJA EN SINERHIAS

2/ Incluye consulta general (información enero-agosto) y médicos generales más pasantes de medicina (información al primer semestre).

3/ Incluye consulta odontológica y odontólogos más pasantes de odontología (información al primer semestre).

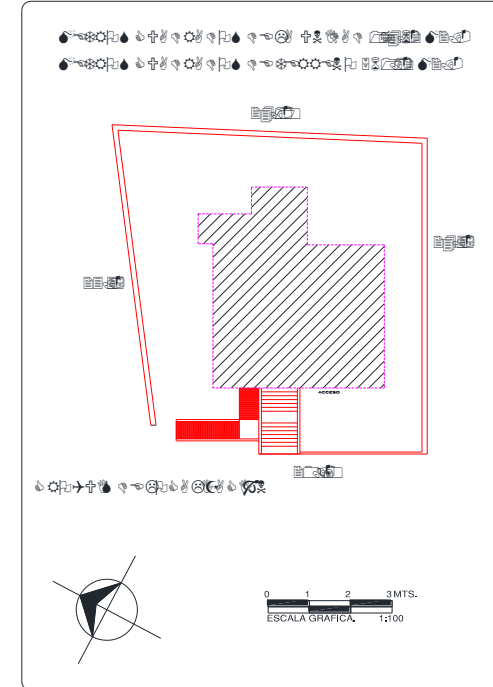
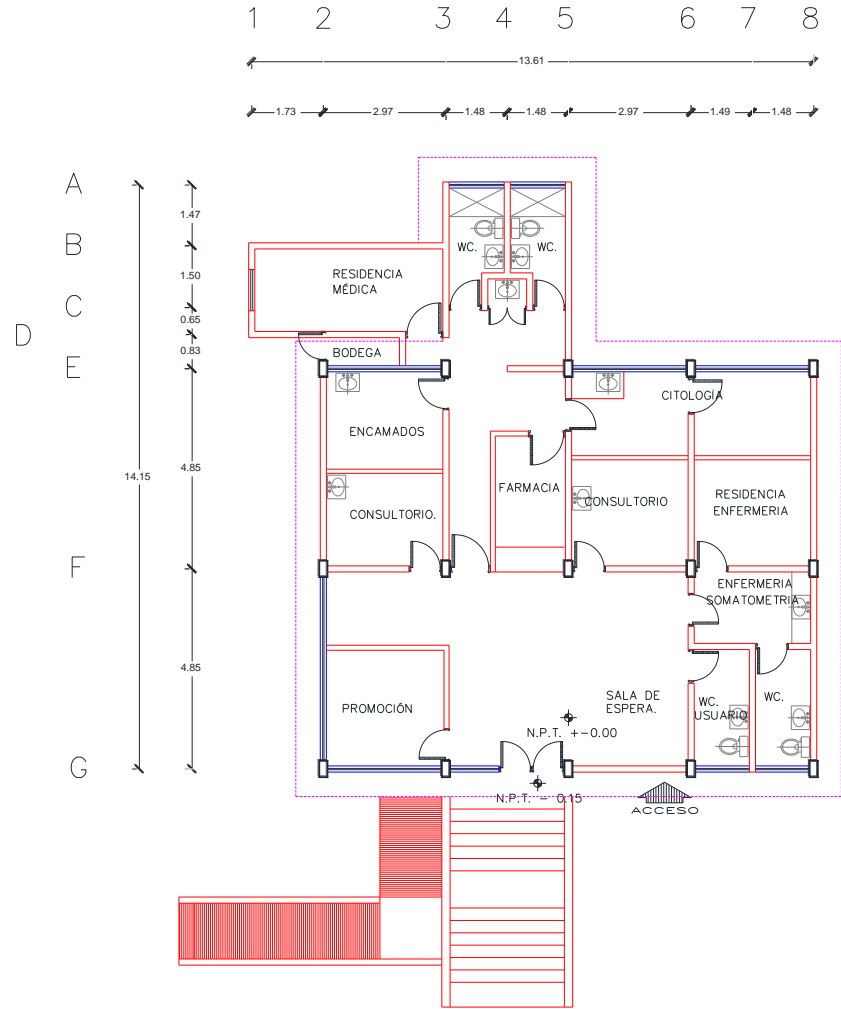
Fuente: SSA/DGIS/Cubos dinámicos de información 2017.

SINERHIAS/SIS/ Cubos dinámicos 2017.

Elaboró: Departamento de Evaluación



CS Tlatenchi: Plano arquitectónico



| | | |
|-------------------------|-------------------------|---------|
| CENTRO DE SALUD: | FECHA DE CONSTRUCCIÓN: | |
| JURISDICCION SANITARIA: | | |
| MUNICIPIO: | LOCALIDAD: | |
| PLANO: | | |
| CLAVE CLUES: | FECHA DE ACTUALIZACIÓN: | VALIDO: |
| REALIZÓ LEVANTAMIENTO: | | |



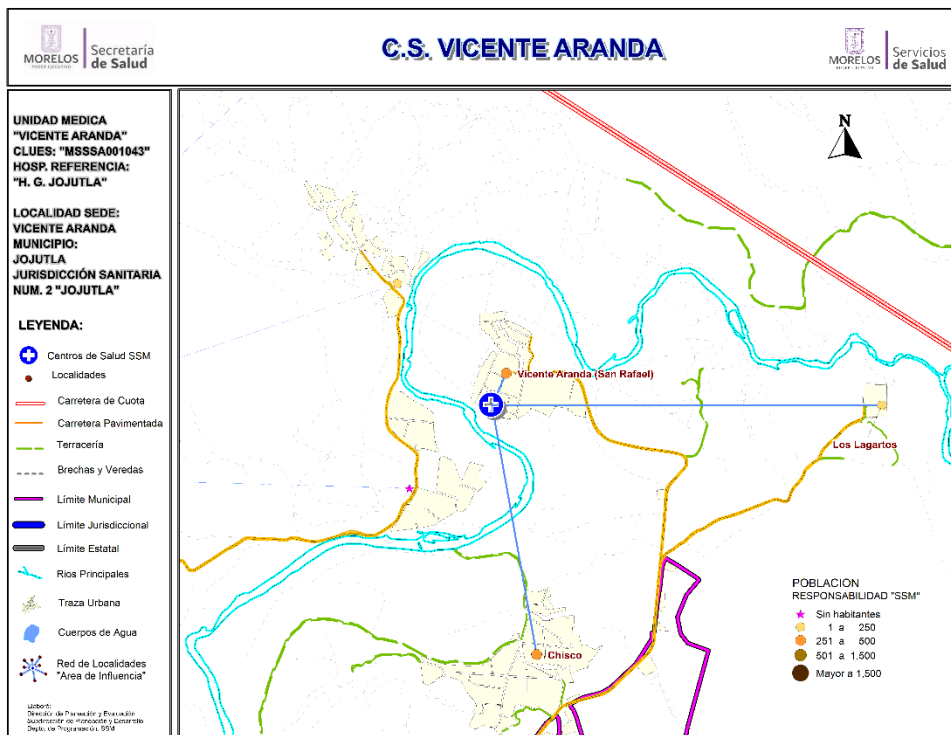
Centro de Salud Vicente Aranda

Jurisdicción Sanitaria II

Población Total: 893

Población SSM: 633

***Afiliados al Seguro Popular: 820**



| Datos de la Unidad | | | | |
|--------------------|-----------------|-----------------------------|----------------------|--------------------------|
| Localidad Sede | | VICENTE ARANDA (SAN RAFAEL) | Hosp. de Referencia | HOSP. GRAL. DE JOJUTLA |
| Clave CLUES | | MSSSA001043 | Tipo de Unidad | RURAL-01 |
| No. | CLAVE LOCALIDAD | NOMBRE LOCALIDAD | POBLACIÓN TOTAL 2018 | POBLACIÓN RESP. SSM 2018 |
| 1 | 170120002 | Chisco | 505 | 352 |
| 3 | 170120087 | Los Lagartos | 8 | 6 |
| 4 | 170120014 | Vicente Aranda (San Rafael) | 380 | 275 |
| TOTAL | | | 893 | 633 |



CS Vicente Aranda: Morbilidad / SIS

MORBILIDAD DEL CS VICENTE ARANDA (CLUES:MSSSA001043), 2017.

| No. | PADECIMIENTO | CLAVE CIE10 | CASOS | |
|-----|---|---|-------------|--------|
| | | | NÚM. | TASA * |
| 1 | Infecciones respiratorias agudas | J00-J06, J20, J21 excepto J02.0 y J03.0 | 398 | 485.96 |
| 2 | Infeccion de vías urinarias | N30, N34, N39.0 | 110 | 134.31 |
| 3 | Infecciones intestinales por otros organismos y las mal definidas | A04, A08-A09 excepto A08.0 | 72 | 87.91 |
| 4 | Vulvovaginitis | N76 | 41 | 50.06 |
| 5 | Varicela | B01 | 29 | 35.41 |
| 6 | Otitis media aguda | H65.0-H65.1 | 22 | 26.86 |
| 7 | Intoxicacion por picadura de alacran | T63.2, X22 | 19 | 23.20 |
| 8 | Candidiasis urogenital | B37.3-B37.4 | 13 | 15.87 |
| 9 | Conjuntivitis | H10 | 11 | 13.43 |
| 10 | Dengue no grave | A90 | 9 | 10.99 |
| | Resto de Diagnosticos | | 556 | 678.88 |
| | TOTAL CAUSAS | | 1280 | |

POBLACIÓN RESPONSABILIDAD SSM, 2017

819

Fuente: SUIVE/SSM 2017 (incluye solo casos SSM). Proyección de población 2017, CONAPO-DGIS. *Tasa por 1,000 hab. del área de influencia de la Unidad Médica.

REPORTE SIS

| Año | 2012 | 2013 | 2014 | 2015 | 2016 | 2017 |
|--|------|------|------|------|------|------|
| Total de Embarazadas 1° vez | 13 | 14 | 23 | 20 | 14 | 23 |
| Total de embarazadas Adolescentes 1° vez | 5 | 1 | 1 | 3 | 6 | 6 |
| Total de Pacientes de MPF | 54 | 62 | 64 | 73 | 89 | 87 |
| Total de Pacientes Referidos | 50 | 71 | 94 | 121 | 164 | 138 |
| Total de Pacientes Contrareferidos | 0 | 0 | 0 | 0 | 0 | 2 |
| Total DM en Tratamiento | 27 | 28 | 28 | 37 | 17 | 33 |
| Total DM en Control | 11 | 11 | 8 | 12 | 7 | 10 |
| Total HTA en Tratamiento | 35 | 38 | 48 | 44 | 20 | 34 |
| Total HTA en Control | 30 | 22 | 15 | 13 | 22 | 32 |

Fuente: Subsistema de Prestación de Servicios (SIS) cierre anual 2012 - 2017, s/d= sin datos.



CS Vicente Aranda: SINERHIAS y Productividad

Nombre: VICENTE ARANDA

CLUES: MSSSA001043

Jurisdicción: No. II

| Concepto | 2017 | Concepto | 2017 |
|----------------------------|----------|---|--------------|
| Infraestructura | | | |
| Consultorios | 1 | Personal de enfermería | 1 |
| - Generales | 1 | - Enfermeras en contacto | 1 |
| - Estomatología | 0 | - Enfermeras en otra actividad | 0 |
| - Otros | 0 | | |
| Salas de expulsión | 0 | Consulta otorgada | |
| Recurso humano | | | |
| Médicos en contacto | 1 | Consulta externa | 1,771 |
| - Generales | 0 | - Consulta general | 1,771 |
| - Odontólogos | 0 | - Consulta odontológica | 0 |
| - Otros | 0 | Indicadores de productividad 1/ | |
| Médicos pasantes | 1 | Consulta general por médico general 2/ | 7.0 |
| - P. de medicina | 1 | Consulta odontológica por odontólogo 3/ | 0.0 |
| - P. de odontología | 0 | | |

1/ Se consideran 252 días hábiles.

2/ Incluye consulta general y médicos generales más pasantes de medicina.

3/ Incluye consulta odontológica y odontólogos más pasantes de odontología.

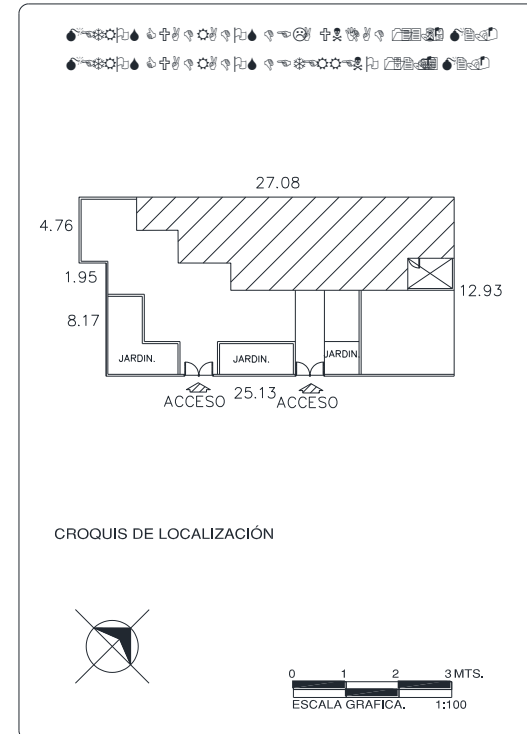
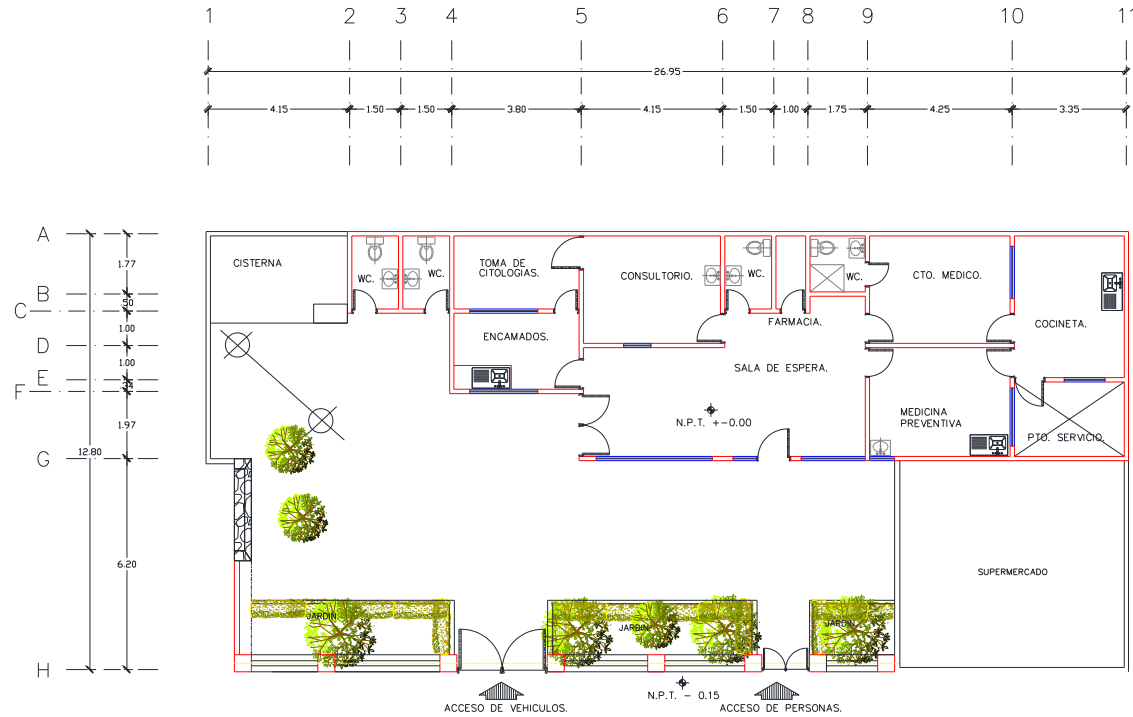
Fuente: SSA/DGIS/Cubos dinámicos de información 2017.

SINERHIAS/SIS/ Cubos dinámicos 2017.

Elaboró: Departamento de Evaluación



CS Vicente Aranda: Plano arquitectónico



| | |
|-------------------------|---------------------------------|
| CENTRO DE SALUD: | FECHA DE CONSTRUCCIÓN: |
| JURISDICCION SANITARIA: | |
| MUNICIPIO: | LOCALIDAD: |
| PLANO: | |
| CLAVE CLUES: | FECHA DE ACTUALIZACIÓN: VALIDÓ: |
| REALIZÓ LEVANTAMIENTO: | |

Municipio: Puente de Ixtla

Jurisdicción Sanitaria II

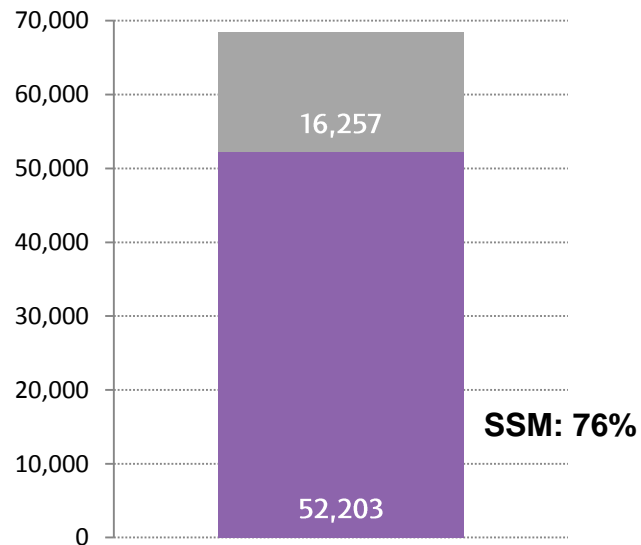
Población Total 2018: 68,460 habitantes

Afiliados al Seguro Popular: 45,801 habitantes

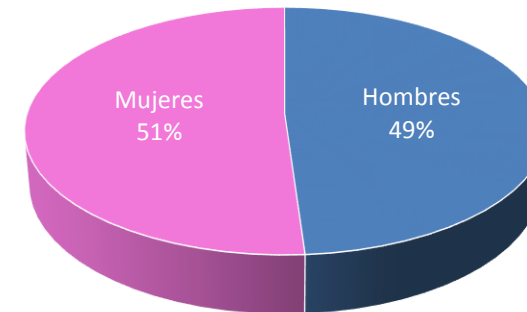
UNIDADES DE SALUD

UNIDADES DE PRIMER NIVEL: 6
UNIDADES DE SEGUNDO NIVEL: 1
UNIDADES DE TERCER NIVEL: 0
UNIDADES MÉDICAS MÓVILES: 3

- 1 - Tipo 0
- 2 - Tipo III

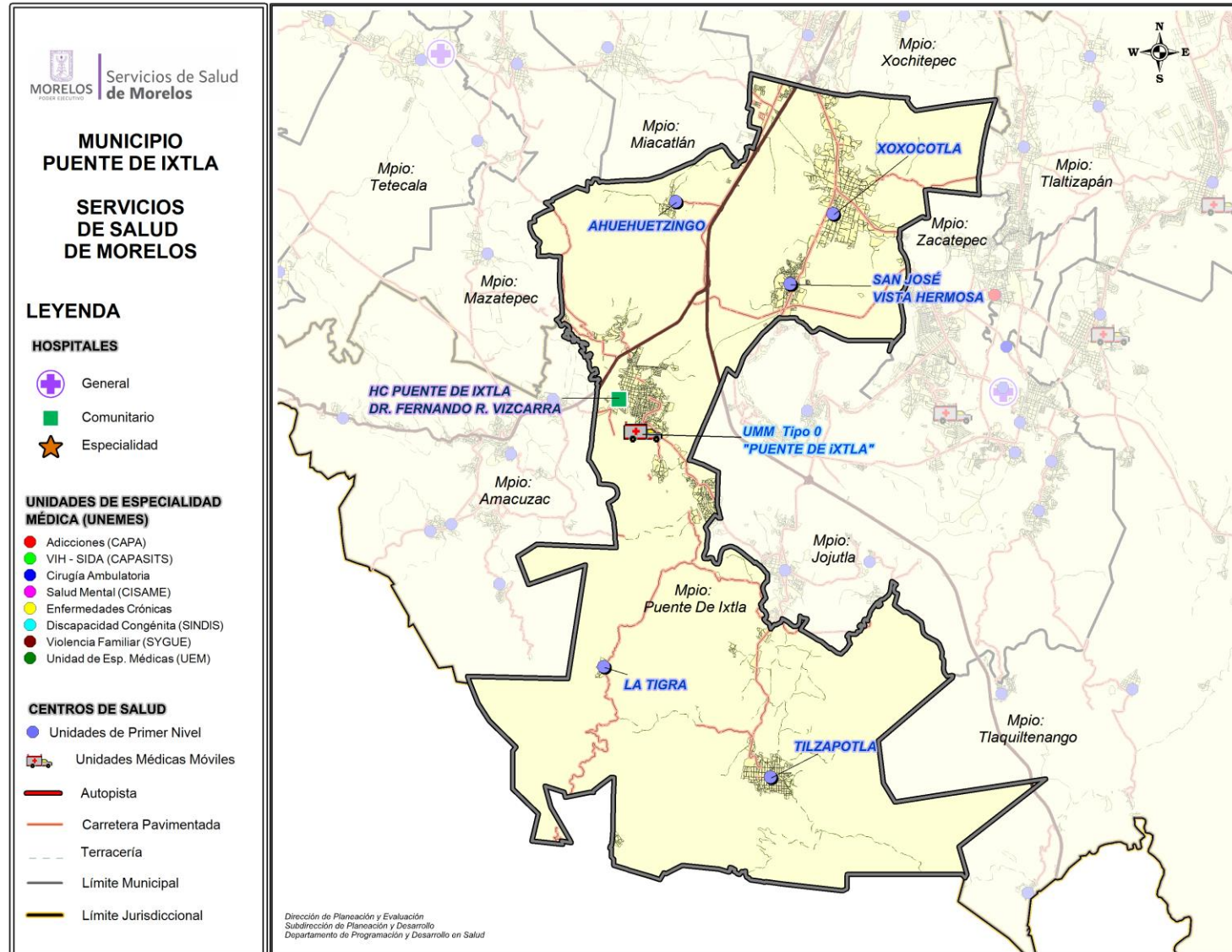


| Rango de Edad | Hombres | Mujeres | TOTAL |
|---------------|---------------|---------------|---------------|
| < 1 | 632 | 610 | 1,242 |
| 1 - 4 | 2,461 | 2,424 | 4,885 |
| 5 - 9 | 3,189 | 3,016 | 6,205 |
| 10 - 14 | 3,145 | 2,945 | 6,090 |
| 15 - 19 | 3,075 | 3,114 | 6,189 |
| 20 - 24 | 3,085 | 3,056 | 6,141 |
| 25 - 29 | 2,828 | 2,957 | 5,785 |
| 30 - 34 | 2,488 | 2,710 | 5,198 |
| 35 - 39 | 2,221 | 2,533 | 4,754 |
| 40 - 44 | 2,041 | 2,345 | 4,386 |
| 45 - 49 | 1,911 | 2,153 | 4,064 |
| 50 - 54 | 1,616 | 1,824 | 3,440 |
| 55 - 59 | 1,314 | 1,489 | 2,803 |
| 60 - 64 | 1,075 | 1,204 | 2,279 |
| 65-69 | 787 | 902 | 1,689 |
| 70-74 | 618 | 699 | 1,317 |
| 75-79 | 431 | 467 | 898 |
| 80-84 | 271 | 288 | 559 |
| 85 y más | 268 | 268 | 536 |
| Total | 33,456 | 35,004 | 68,460 |





Ubicación Geográfica





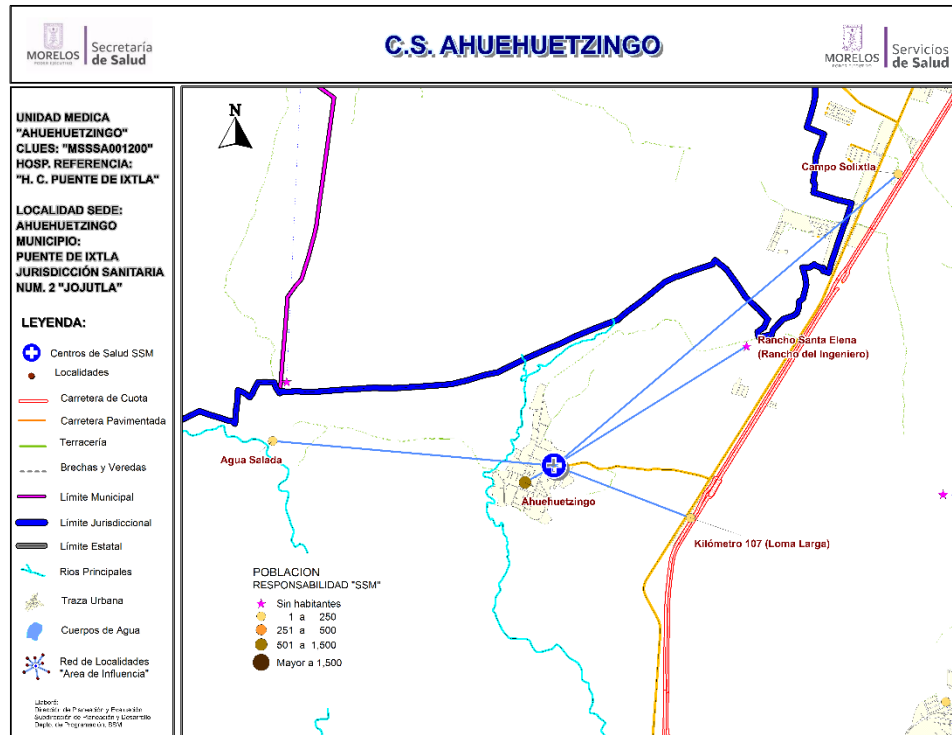
Centro de Salud Ahuehuetzingo

Jurisdicción Sanitaria II

Población Total: 1,627

Población SSM: 1,191

***Afiliados al Seguro Popular: 864**



Población del Área de Influencia

| Localidad Sede | AHUEHUETZINGO | Hosp. de Referencia | HOSP.COM. DE PTE DE IXTLA | |
|----------------|-----------------|---|---------------------------|--------------------------|
| Clave CLUES | MSSSA001200 | Tipo de Unidad | RURAL-01 | |
| No. | CLAVE LOCALIDAD | NOMBRE LOCALIDAD | POBLACIÓN TOTAL 2018 | POBLACIÓN RESP. SSM 2018 |
| 1 | 170170060 | Agua Salada | 2 | 2 |
| 2 | 170170002 | Ahuehuetzingo | 1,543 | 1,119 |
| 3 | 170170082 | Campo Solixtla | 34 | 28 |
| 4 | 170170013 | Kilómetro 107 (Loma Larga) | 48 | 42 |
| 5 | 170170103 | Rancho Santa Elena (Rancho del Ingeniero) | 0 | 0 |
| TOTAL | | | 1,627 | 1,191 |



CS Ahuehuetzingo: Morbilidad / SIS

MORBILIDAD DEL CS AHUEHUETZINGO (CLUES:MSSSA001200), 2017.

| No. | PADECIMIENTO | CLAVE CIE10 | CASOS | |
|-----|---|---|------------|--------|
| | | | NÚM. | TASA * |
| 1 | Infecciones respiratorias agudas | J00-J06, J20, J21 excepto J02.0 y J03.0 | 214 | 181.66 |
| 2 | Infeccion de vias urinarias | N30, N34, N39.0 | 56 | 47.54 |
| 3 | Infecciones intestinales por otros organismos y las mal definidas | A04, A08-A09 excepto A08.0 | 47 | 39.90 |
| 4 | Vulvovaginitis | N76 | 41 | 34.80 |
| 5 | Intoxicacion por picadura de alacran | T63.2, X22 | 40 | 33.96 |
| 6 | Ulceras, gastritis y duodenitis | K25-K29 | 17 | 14.43 |
| 7 | Diabetes mellitus no insulino dependiente (Tipo II) | E11-E14 | 8 | 6.79 |
| 8 | Candidiasis urogenital | B37.3-B37.4 | 5 | 4.24 |
| 9 | Conjuntivitis | H10 | 5 | 4.24 |
| 10 | Hipertension arterial | I10-I15 | 4 | 3.40 |
| | Resto de Diagnosticos | | 107 | 90.83 |
| | TOTAL CAUSAS | | 544 | |

POBLACIÓN RESPONSABILIDAD SSM, 2017

1178

Fuente: SUIVE/SSM 2017 (incluye solo casos SSM). Proyección de población 2017, CONAPO-DGIS. *Tasa por 1,000 hab. del área de influencia de la Unidad Médica.

REPORTE SIS

| Año | 2012 | 2013 | 2014 | 2015 | 2016 | 2017 |
|--|------|------|------|------|------|------|
| Total de Embarazadas 1° vez | 12 | 24 | 16 | 26 | 29 | 6 |
| Total de embarazadas Adolescentes 1° vez | 1 | 5 | 1 | 2 | 11 | 0 |
| Total de Pacientes de MPF | 46 | 82 | 75 | 90 | 84 | 94 |
| Total de Pacientes Referidos | 126 | 112 | 82 | 207 | 110 | 56 |
| Total de Pacientes Contrareferidos | 0 | 0 | 0 | 0 | 0 | 0 |
| Total DM en Tratamiento | 35 | 48 | 49 | 39 | 47 | 1 |
| Total DM en Control | 11 | 48 | 15 | 22 | 21 | s/d |
| Total HTA en Tratamiento | 34 | 44 | 46 | 32 | 36 | 1 |
| Total HTA en Control | 26 | 44 | 24 | 26 | 33 | 1 |

Fuente: Subsistema de Prestación de Servicios (SIS) cierre anual 2012 - 2017.



CS Ahuehuetzingo: SINERHIAS y Productividad

Nombre: AHUEHUETZINGO

CLUES: MSSSA001200

Jurisdicción: No. II

| Concepto | 2017 | Concepto | 2017 |
|----------------------------|----------|---|--------------|
| Infraestructura | | | |
| Consultorios | 1 | Personal de enfermería | 1 |
| - Generales | 1 | - Enfermeras en contacto | 1 |
| - Estomatología | 0 | - Enfermeras en otra actividad | 0 |
| - Otros | 0 | | |
| Salas de expulsión | 0 | Consulta otorgada | |
| | | Consulta externa | 1,315 |
| | | - Consulta general | 1,315 |
| | | - Consulta odontológica | 0 |
| Recurso humano | | | |
| Médicos en contacto | 1 | Indicadores de productividad 1/ | |
| - Generales | 0 | Consulta general por médico general 2/ | 5.2 |
| - Odontólogos | 0 | Consulta odontológica por odontólogo 3/ | 0.0 |
| - Otros | 0 | | |
| Médicos pasantes | 1 | | |
| - P. de medicina | 1 | | |
| - P. de odontología | 0 | | |

1/ Se consideran 252 días hábiles.

2/ Incluye consulta general y médicos generales más pasantes de medicina.

3/ Incluye consulta odontológica y odontólogos más pasantes de odontología.

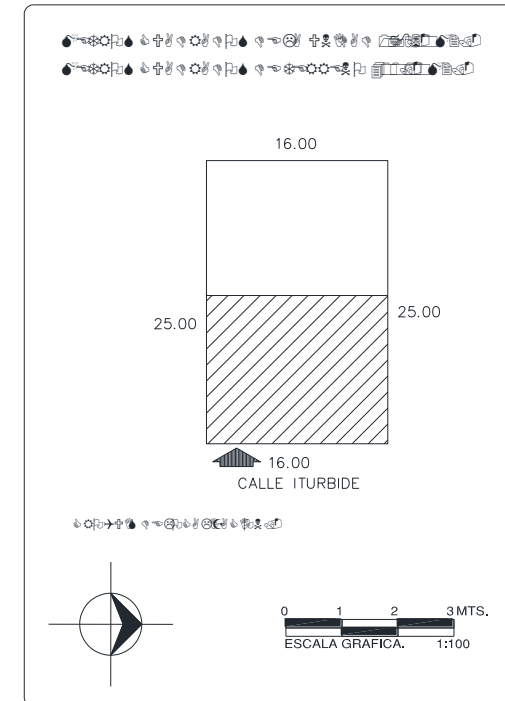
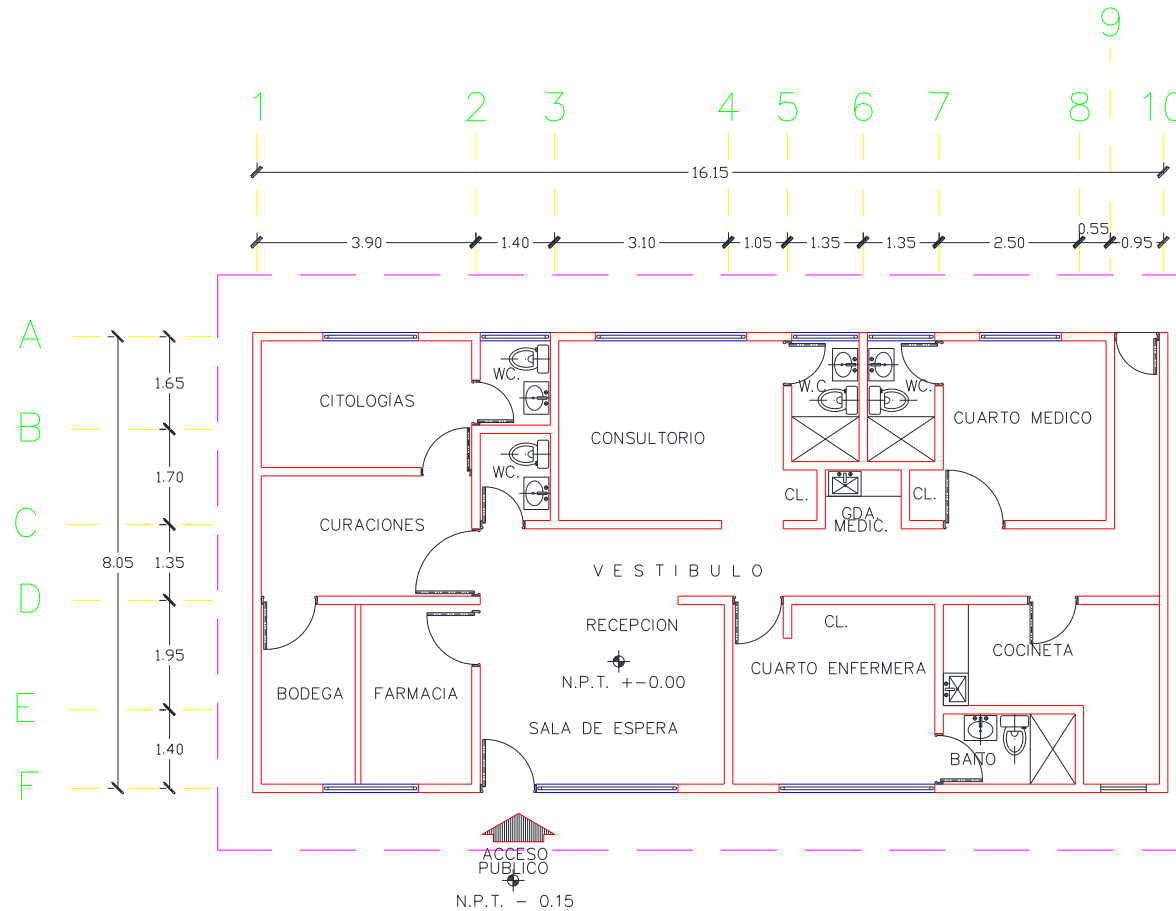
Fuente: SSA/DGIS/Cubos dinámicos de información 2017.

SINERHIAS/SIS/ Cubos dinámicos 2017.

Elaboró: Departamento de Evaluación



CS Ahuehuetzingo: Plano arquitectónico



| | | |
|-------------------------|-------------------------|---------|
| CENTRO DE SALUD: | FECHA DE CONSTRUCCIÓN: | |
| JURISDICCION SANITARIA: | | |
| MUNICIPIO: | LOCALIDAD: | |
| PLANO: | | |
| CLAVE CLUES: | FECHA DE ACTUALIZACIÓN: | VALIDO: |
| REALIZÓ LEVANTAMIENTO: | | |



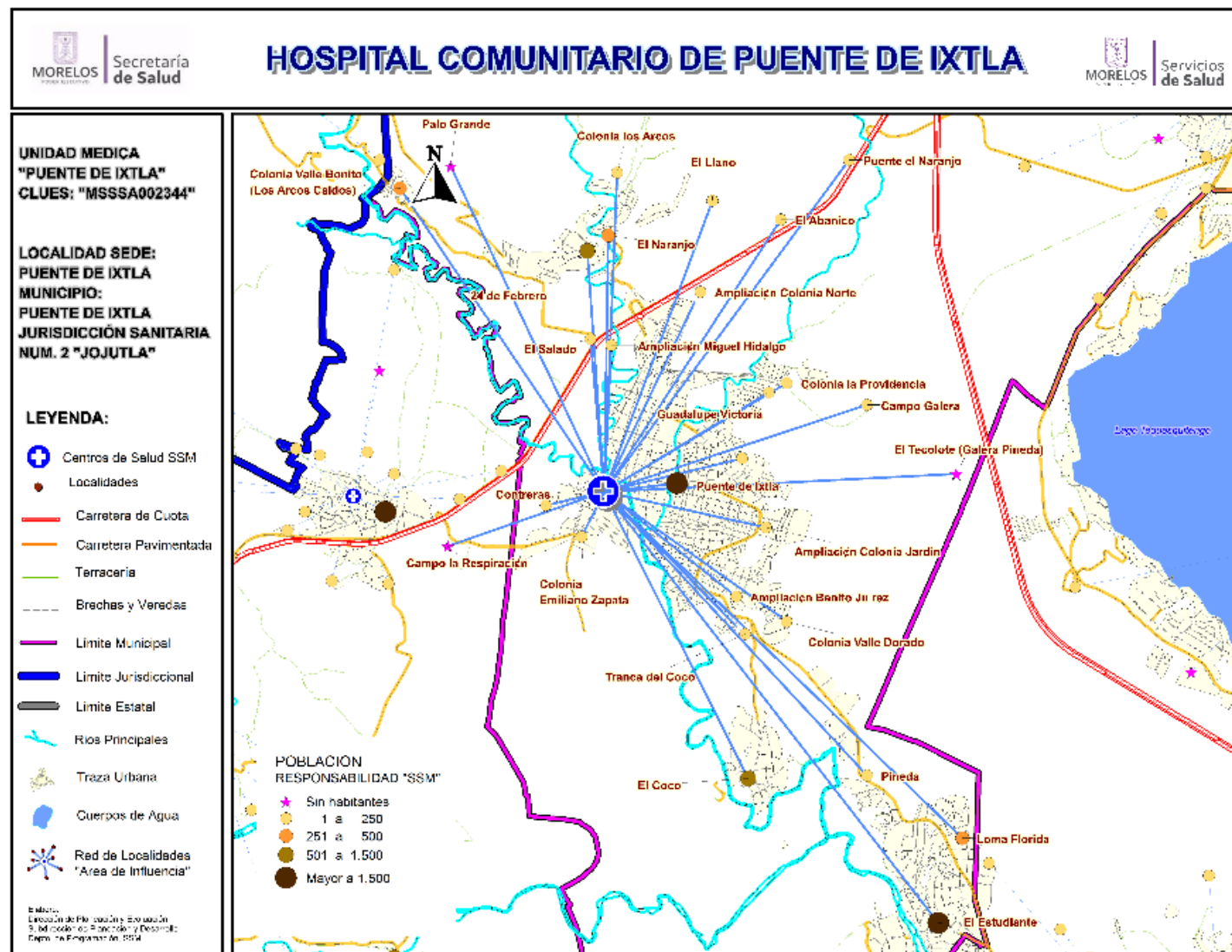
Jurisdicción Sanitaria II

Población Total: 29,281

Población SSM: 20,532

***Afiliados al Seguro Popular: 17,262**

Fuente: Estudio de Regionalización Operativa, 2018
*REPSS Morelos





Centro de Salud Hosp. Comunitario de Puente de Ixtla

| Población del Área de Influencia | | | | | |
|----------------------------------|-----------------|---|---------------------|--------------------------------|--------------------|
| Localidad Sede | | Pte de Ixtla | Hosp. de Referencia | Hosp. Comunit. De Pte de Ixtla | |
| Clave CLUES | | MSSSA002344 | Tipo de Unidad | Hosp. Comunit. | |
| No. | CLAVE LOCALIDAD | NOMBRE LOCALIDAD | | POBLACIÓN TOTAL 2018 | POBLACIÓN SSM 2018 |
| 1 | 170170046 | 24 de Febrero | | 601 | 515 |
| 2 | 170170130 | Ampliación Benito Juárez | | 93 | 87 |
| 3 | 170170131 | Ampliación Colonia Jardines de la Herradura | | 66 | 52 |
| 4 | 170170139 | Ampliación Colonia Norte | | 49 | 35 |
| 5 | 170170108 | Ampliación Miguel Hidalgo | | 84 | 69 |
| 6 | 170170081 | Campo Galera | | 8 | 8 |
| 7 | 170010057 | Campo la Respiración | | 0 | 0 |
| 8 | 170170143 | Colonia Buenos Aires | | 261 | 204 |
| 9 | 170170135 | Colonia Emiliano Zapata | | 206 | 131 |
| 10 | 170170144 | Colonia la Providencia | | 93 | 88 |
| 11 | 170170140 | Colonia los Arcos | | 287 | 245 |
| 12 | 170170065 | Colonia Valle Bonito (Los Arcos Caídos) | | 356 | 329 |
| 13 | 170170119 | Colonia Valle Dorado | | 80 | 72 |
| 14 | 170170122 | Contreras | | 18 | 18 |
| 15 | 170170016 | El Abanico | | 29 | 19 |
| 16 | 170170003 | El Coco | | 690 | 560 |
| 17 | 170170005 | El Estudiante | | 1,726 | 1,567 |
| 18 | 170170052 | El Llano | | 1 | 1 |
| 19 | 170170053 | El Naranjo | | 325 | 261 |
| 20 | 170170067 | El Salado | | 37 | 37 |
| 21 | 170170105 | El Tecolote (Galera Pineda) | | 0 | 0 |
| 22 | 170170137 | Guadalupe Victoria | | 125 | 91 |
| 23 | 170170025 | Loma Florida | | 438 | 402 |
| 24 | 170170142 | Palo Grande | | 0 | 0 |
| 25 | 170170015 | Pineda | | 21 | 18 |
| 26 | 170170001 | Puente de Ixtla | | 23,454 | 15,537 |
| 27 | 170170099 | Puente el Naranjo | | 108 | 81 |
| 28 | 170170064 | Tranca del Coco | | 125 | 105 |
| TOTAL | | | | 29,281 | 20,532 |



CS Hosp. Comunitario de Puente de Ixtla: Morbilidad / SIS

MORBILIDAD DEL CS HOSP. COM. PUENTE DE IXTLA (CLUES:MSSSA002344), 2017.

| No. | PADECIMIENTO | CLAVE CIE10 | CASOS | |
|-----|---|---|--------------|--------|
| | | | NÚM. | TASA * |
| 1 | Infecciones respiratorias agudas | J00-J06, J20, J21 excepto J02.0 y J03.0 | 6635 | 327.02 |
| 2 | Infecciones intestinales por otros organismos y las mal definidas | A04, A08-A09 excepto A08.0 | 1780 | 87.73 |
| 3 | Infección de vías urinarias | N30, N34, N39.0 | 1333 | 65.70 |
| 4 | Intoxicación por picadura de alacrán | T63.2, X22 | 1268 | 62.50 |
| 5 | Úlceras, gastritis y duodenitis | K25-K29 | 478 | 23.56 |
| 6 | Gingivitis y enfermedad periodontal | K05 | 275 | 13.55 |
| 7 | Otitis media aguda | H65.0-H65.1 | 268 | 13.21 |
| 8 | Vulvovaginitis | N76 | 200 | 9.86 |
| 9 | Conjuntivitis | H10 | 170 | 8.38 |
| 10 | Asma | J45, J46 | 124 | 6.11 |
| | Resto de Diagnósticos | | 12689 | 625.41 |
| | TOTAL CAUSAS | | 25220 | |

POBLACIÓN RESPONSABILIDAD SSM, 2017

20289

Fuente: SUIVE/SSM 2017 (incluye solo casos SSM). Proyección de población 2017, CONAPO-DGIS. *Tasa por 1,000 hab. del área de influencia de la Unidad Médica.

REPORTE SIS

| Año | 2012 | 2013 | 2014 | 2015 | 2016 | 2017 |
|--|-------|-------|------|------|------|------|
| Total de Embarazadas 1° vez | 362 | 293 | 320 | 338 | 390 | 384 |
| Total de embarazadas Adolescentes 1° vez | 112 | 106 | 78 | 83 | 87 | 89 |
| Total de Pacientes de MPF | 11275 | 10768 | 5492 | 6769 | 7074 | 656 |
| Total de Pacientes Referidos | 1,547 | 294 | 150 | 398 | 313 | 250 |
| Total de Pacientes Contrareferidos | 2 | 33 | 0 | 0 | 20 | 12 |
| Total DM en Tratamiento | 332 | 0 | 209 | 226 | 0 | s/d |
| Total DM en Control | 40 | 0 | 28 | 96 | 0 | s/d |
| Total HTA en Tratamiento | 369 | 0 | 325 | 321 | 0 | s/d |
| Total HTA en Control | 108 | 0 | 0 | 0 | 0 | s/d |

Fuente: Subsistema de Prestación de Servicios (SIS) cierre anual 2012 - 2017.

CS Hosp. Comunitario de Puente de Ixtla: SINERHIAS y Productividad

Nombre: H.C. PUENTE DE IXTLA, DR. FERNANDO R. VIZCARRA

CLUES: MSSSA002344

Jurisdicción: No. 2

| Concepto | 2017 p/ | Concepto | 2017 p/ |
|----------------------------|-----------|---|---------------|
| Infraestructura | | | |
| Consultorios | 12 | Personal de enfermería | 68 |
| - Generales | 5 | - Enfermeras en contacto | 66 |
| - Estomatología | 1 | - Enfermeras en otra actividad | 2 |
| - Otros | 6 | | |
| Salas de expulsión | 1 | | |
| Recurso humano | | | |
| Médicos en contacto | 24 | Consulta otorgada | |
| - Generales | 17 | Consulta externa | 14,191 |
| - Odontólogos | 1 | - Consulta general | 13,664 |
| - Otros | 5 | - Consulta odontológica | 527 |
| Médicos pasantes | 1 | | |
| - P. de medicina | 1 | | |
| - P. de odontología | 0 | | |
| | | Indicadores de productividad 1/ | |
| | | Consulta general por médico general 2/ | 6.0 |
| | | Consulta odontológica por odontólogo 3/ | 4.2 |

p/ La información corresponde al primer semestre de 2017 (preliminar).

1/ Se consideran 126 días hábiles al 1er. semestre.

2/ Incluye consulta general y médicos generales más pasantes de medicina.

3/ Incluye consulta odontológica y odontólogos más pasantes de odontología.

Fuente: SSA/DGIS/Cubos dinámicos de información al semestre de 2017

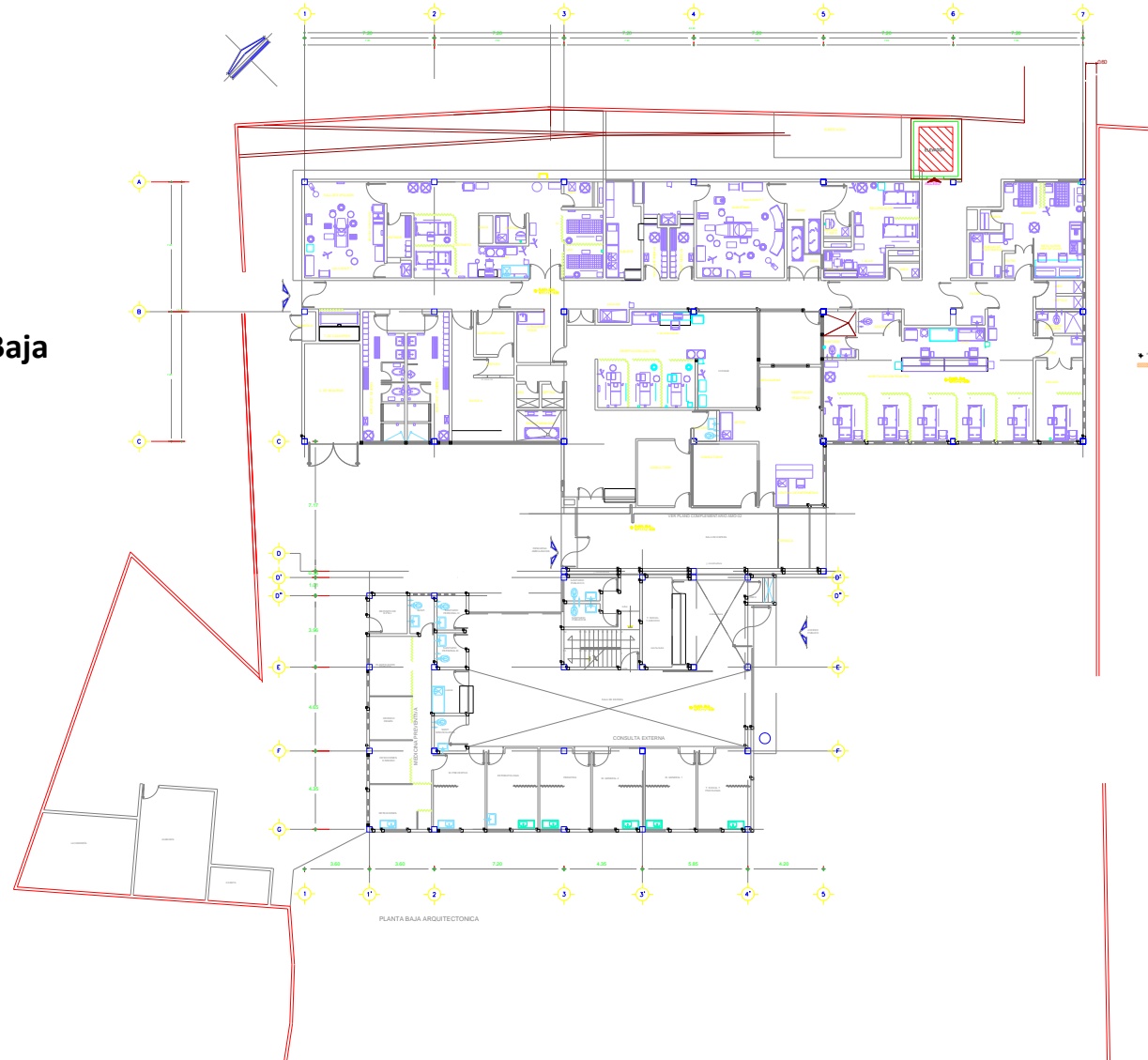
SINERHIAS/SIS/ Cubos dinámicos 2017.

Elaboró: Departamento de Evaluación



CS Hosp. Comunitario de Puente de Ixtla: Plano arquitectónico

Planta Baja





CS Hosp. Comunitario de Puente de Ixtla: Plano arquitectónico



Planta Alta

Fuente: Departamento de Obras, SSM.



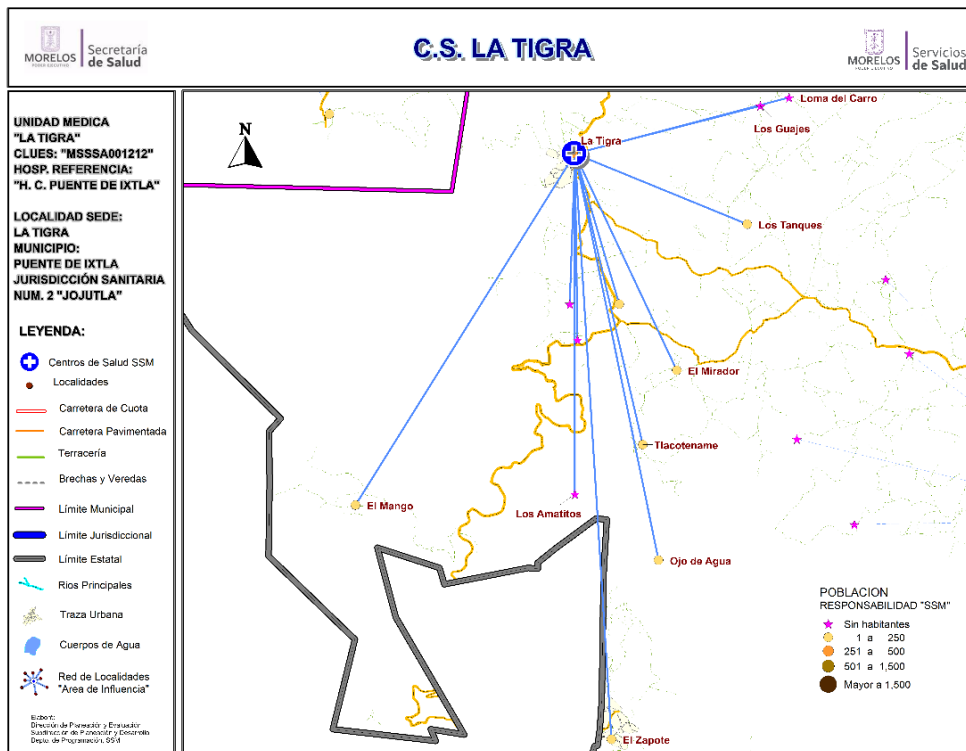
Centro de Salud La Tigra

Jurisdicción Sanitaria II

Población Total: 531

Población SSM: 512

***Afiliados al Seguro Popular: 408**



| Datos de la Unidad | | | | |
|--------------------|-----------------|---------------------|-------------------------------|--------------------------|
| Localidad Sede | LA TIGRA | Hosp. de Referencia | HOSP. COM. DE PUENTE DE IXTLA | |
| Clave CLUES | MSSSA001212 | Tipo de Unidad | RURAL-01 | |
| No. | CLAVE LOCALIDAD | NOMBRE LOCALIDAD | POBLACIÓN TOTAL 2018 | POBLACIÓN RESP. SSM 2018 |
| 1 | 170170050 | Campo Amor | 0 | 0 |
| 2 | 170170021 | El Cacahuananche | 0 | 0 |
| 3 | 170170070 | El Mango | 9 | 7 |
| 4 | 170170115 | El Mirador | 7 | 7 |
| 5 | 170170010 | El Zapote | 108 | 102 |
| 6 | 170170006 | La Tigra | 376 | 368 |
| 7 | 170170077 | Las Albóndigas | 3 | 3 |
| 8 | 170170095 | Loma del Carro | 0 | 0 |
| 9 | 170170048 | Los Amatitos | 0 | 0 |
| 10 | 170170093 | Los Guajes | 0 | 0 |
| 11 | 170170017 | Los Tanques | 24 | 21 |
| 12 | 170170116 | Ojo de Agua | 2 | 2 |
| 13 | 170170059 | Tlacotename | 2 | 2 |
| TOTAL | | | 531 | 512 |



CS La Tigra: Morbilidad / SIS

MORBILIDAD DEL CS LA TIGRA (CLUES:MSSSA001212), 2017.

| No. | PADECIMIENTO | CLAVE CIE10 | CASOS | |
|-----|---|---|-------------|--------|
| | | | NÚM. | TASA * |
| 1 | Infecciones respiratorias agudas | J00-J06, J20, J21 excepto J02.0 y J03.0 | 425 | 838.26 |
| 2 | Infección de vías urinarias | N30, N34, N39.0 | 103 | 203.16 |
| 3 | Infecciones intestinales por otros organismos y las mal definidas | A04, A08-A09 excepto A08.0 | 97 | 191.32 |
| 4 | Úlceras, gastritis y duodenitis | K25-K29 | 74 | 145.96 |
| 5 | Otitis media aguda | H65.0-H65.1 | 39 | 76.92 |
| 6 | Vulvovaginitis | N76 | 30 | 59.17 |
| 7 | Conjuntivitis | H10 | 28 | 55.23 |
| 8 | Candidiasis urogenital | B37.3-B37.4 | 26 | 51.28 |
| 9 | Varicela | B01 | 26 | 51.28 |
| 10 | Amebiasis intestinal | A06.0-A06.3, A06.9 | 26 | 51.28 |
| | Resto de Diagnosticos | | 336 | 662.72 |
| | TOTAL CAUSAS | | 1210 | |

POBLACIÓN RESPONSABILIDAD SSM, 2017

507

Fuente: SUIVE/SSM 2017 (incluye solo casos SSM). Proyección de población 2017, CONAPO-DGIS. *Tasa por 1,000 hab. del área de influencia de la Unidad Médica.

REPORTE SIS

| Año | 2012 | 2013 | 2014 | 2015 | 2016 | 2017 |
|--|------|------|------|------|------|------|
| Total de Embarazadas 1° vez | 9 | 9 | 15 | 11 | 10 | 0 |
| Total de embarazadas Adolescentes 1° vez | 2 | 1 | 5 | 2 | 1 | 0 |
| Total de Pacientes de MPF | 32 | 42 | 36 | 46 | 86 | 97 |
| Total de Pacientes Referidos | 12 | 24 | 50 | 42 | 51 | 8 |
| Total de Pacientes Contrareferidos | 0 | 0 | 0 | 0 | 0 | 0 |
| Total DM en Tratamiento | 3 | 2 | 8 | 7 | 9 | 12 |
| Total DM en Control | 3 | 2 | 3 | 5 | 4 | 10 |
| Total HTA en Tratamiento | 8 | 9 | 18 | 4 | 10 | 12 |
| Total HTA en Control | 8 | 9 | 17 | 4 | 9 | 10 |

Fuente: Subsistema de Prestación de Servicios (SIS) cierre anual 2012 - 2017.



CS La Tigra: SINERHIAS y Productividad

Nombre: LA TIGRA
CLUES: MSSSA001212
Jurisdicción: No. II

| Concepto | 2017 | Concepto | 2017 |
|----------------------------|----------|---|------------|
| Infraestructura | | | |
| Consultorios | 1 | Personal de enfermería | 2 |
| - Generales | 1 | - Enfermeras en contacto | 2 |
| - Estomatología | 0 | - Enfermeras en otra actividad | 0 |
| - Otros | 0 | | |
| Salas de expulsión | 0 | Consulta otorgada | |
| Recurso humano | | | |
| Médicos en contacto | 1 | Consulta externa | 344 |
| - Generales | 0 | - Consulta general | 344 |
| - Odontólogos | 0 | - Consulta odontológica | 0 |
| - Otros | 0 | Indicadores de productividad 1/ | |
| Médicos pasantes | 1 | Consulta general por médico general 2/ | 1.4 |
| - P. de medicina | 1 | Consulta odontológica por odontólogo 3/ | 0.0 |
| - P. de odontología | 0 | | |

1/ Se consideran 252 días hábiles.

2/ Incluye consulta general y médicos generales más pasantes de medicina.

3/ Incluye consulta odontológica y odontólogos más pasantes de odontología.

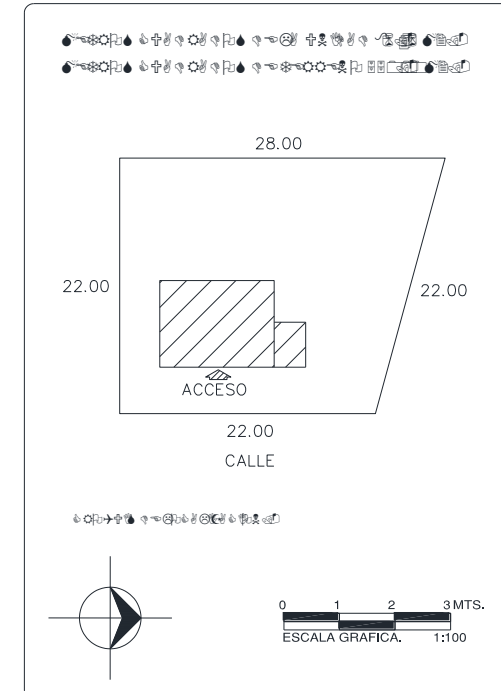
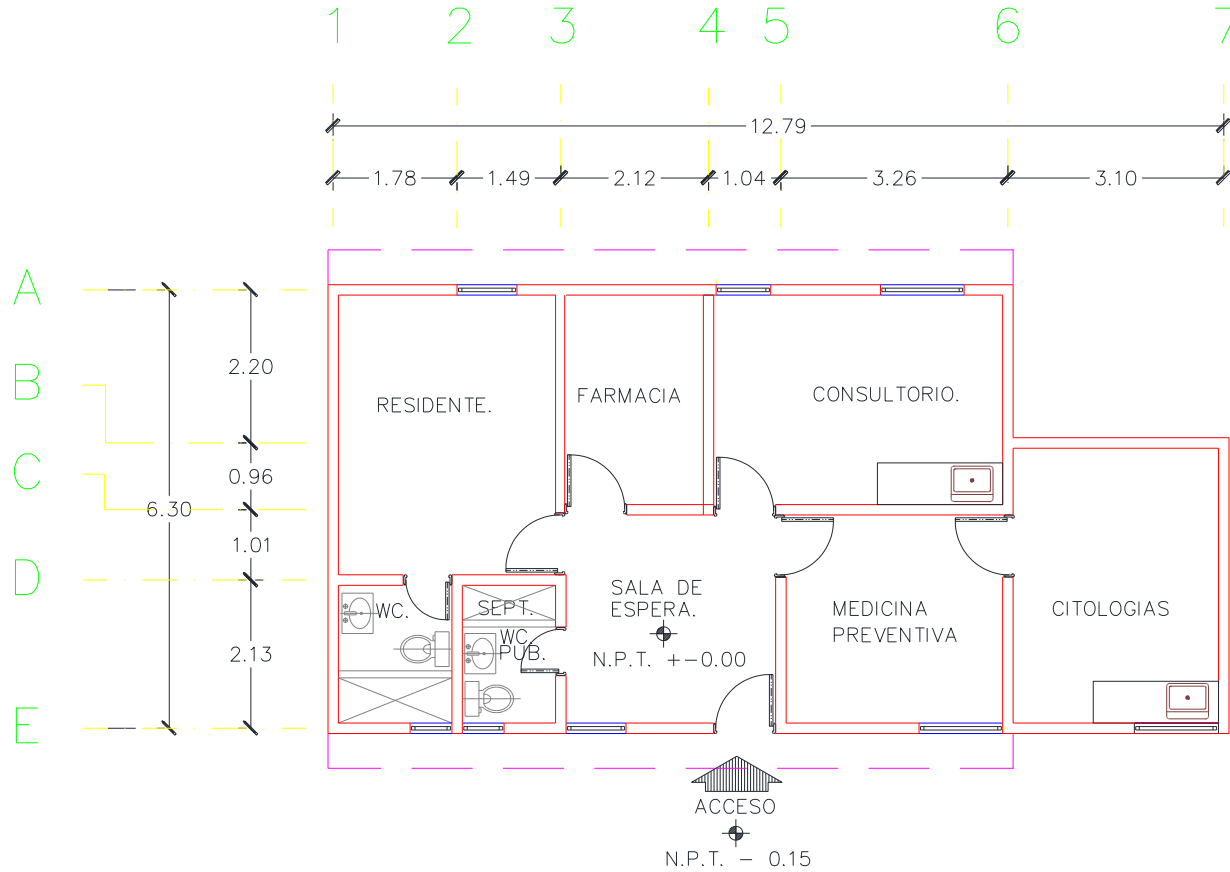
Fuente: SSA/DGIS/Cubos dinámicos de información 2017.

SINERHIAS/SIS/ Cubos dinámicos 2017.

Elaboró: Departamento de Evaluación



CS La Tigra: Plano arquitectónico



| | | |
|-------------------------|-------------------------|---------|
| CENTRO DE SALUD: | FECHA DE CONSTRUCCIÓN: | |
| JURISDICCION SANITARIA: | | |
| MUNICIPIO: | LOCALIDAD: | |
| PLANO: | | |
| CLAVE CLUES: | FECHA DE ACTUALIZACIÓN: | VALIDO: |
| REALIZÓ LEVANTAMIENTO: | | |



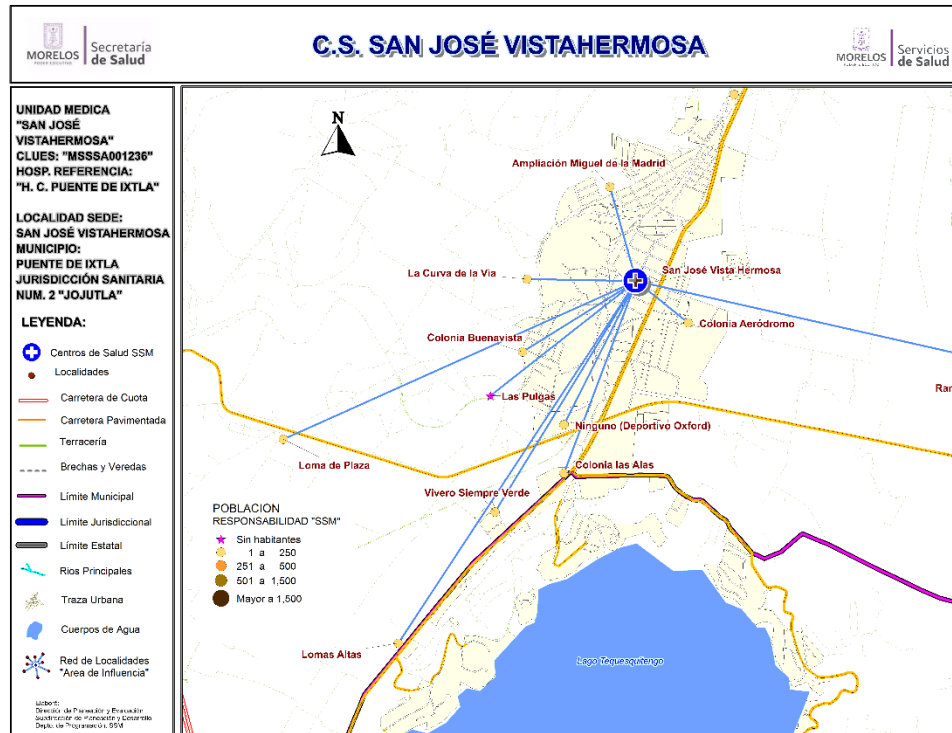
Centro de Salud San José Vista Hermosa

Jurisdicción Sanitaria II

Población Total: 5,141

Población SSM: 3,103

***Afiliados al Seguro Popular: 2,615**



| Datos de la Unidad | | | | |
|--------------------|-----------------|--------------------------------|-------------------------------|--------------------------|
| Localidad Sede | TILZAPOTLA | Hosp. de Referencia | HOSP. COM. DE PUENTE DE IXTLA | |
| Clave CLUES | MSSSA001236 | Tipo de Unidad | RURAL-01 | |
| No. | CLAVE LOCALIDAD | NOMBRE LOCALIDAD | POBLACIÓN TOTAL 2018 | POBLACIÓN RESP. SSM 2018 |
| 1 | 170170129 | Ampliación Miguel de la Madrid | 10 | 9 |
| 2 | 170170133 | Colonia Aeródromo | 16 | 6 |
| 3 | 170170134 | Colonia Buenavista | 74 | 63 |
| 4 | 170170086 | Colonia las Alas | 26 | 18 |
| 5 | 170170123 | La Curva de la Vía | 4 | 5 |
| 6 | 170170100 | Las Pulgas | 0 | 0 |
| 7 | 170170141 | Loma de Plaza | 13 | 7 |
| 8 | 170170078 | Lomas Altas | 13 | 11 |
| 9 | 170170089 | Ninguno [Deportivo Oxford] | 16 | 10 |
| 10 | 170170043 | Rancho Inglés | 6 | 6 |
| 11 | 170170008 | San Jose Vista Hermosa | 4,943 | 2,949 |
| 12 | 170170106 | Vivero Siempre Verde | 20 | 19 |
| TOTAL | | | 5,141 | 3,103 |



CS San José Vista Hermosa: Morbilidad / SIS

MORBILIDAD DEL CS SAN JOSE VISTA HERMOSA (CLUES:MSSSA001236), 2017.

| No. | PADECIMIENTO | CLAVE CIE10 | CASOS | |
|-----|---|---|------------|--------|
| | | | NÚM. | TASA * |
| 1 | Infecciones respiratorias agudas | J00-J06, J20, J21 excepto J02.0 y J03.0 | 275 | 88.23 |
| 2 | Infeccion de vias urinarias | N30, N34, N39.0 | 58 | 18.61 |
| 3 | Infecciones intestinales por otros organismos y las mal definidas | A04, A08-A09 excepto A08.0 | 49 | 15.72 |
| 4 | Intoxicacion por picadura de alacran | T63.2, X22 | 41 | 13.15 |
| 5 | Desnutricion leve | E44.1 | 26 | 8.34 |
| 6 | Obesidad | E66 | 23 | 7.38 |
| 7 | Conjuntivitis | H10 | 20 | 6.42 |
| 8 | Otitis media aguda | H65.0-H65.1 | 15 | 4.81 |
| 9 | Ulceras, gastritis y duodenitis | K25-K29 | 14 | 4.49 |
| 10 | Anorexia, bulimia y otros trastornos alimentarios | F50 | 7 | 2.25 |
| | Resto de Diagnosticos | | 72 | 23.10 |
| | TOTAL CAUSAS | | 600 | |

POBLACIÓN RESPONSABILIDAD SSM, 2017

3117

Fuente: SUIVE/SSM 2017 (incluye solo casos SSM). Proyección de población 2017, CONAPO-DGIS. *Tasa por 1,000 hab. del área de influencia de la Unidad Médica.

REPORTE SIS

| Año | 2012 | 2013 | 2014 | 2015 | 2016 | 2017 |
|--|------|------|------|------|------|------|
| Total de Embarazadas 1° vez | 71 | 47 | 62 | 55 | 47 | 44 |
| Total de embarazadas Adolescentes 1° vez | 15 | 18 | 17 | 21 | 11 | 12 |
| Total de Pacientes de MPF | 191 | 216 | 171 | 244 | 171 | 262 |
| Total de Pacientes Referidos | 143 | 114 | 260 | 194 | 139 | 78 |
| Total de Pacientes Contrareferidos | 0 | 0 | 0 | 0 | 0 | 2 |
| Total DM en Tratamiento | 48 | 55 | 70 | 81 | 41 | 25 |
| Total DM en Control | 16 | 40 | 3 | 61 | 1 | s/d |
| Total HTA en Tratamiento | 57 | 63 | 88 | 95 | 33 | 24 |
| Total HTA en Control | 34 | 48 | 41 | 75 | 33 | 21 |

Fuente: Subsistema de Prestación de Servicios (SIS) cierre anual 2012 - 2017.



CS San José Vista Hermosa: SINERHIAS y Productividad

Nombre: SAN JOSÉ VISTA HERMOSA

CLUES: MSSSA001236

Jurisdicción: No. II

| Concepto | 2017 | Concepto | 2017 |
|----------------------------|----------|---|--------------|
| Infraestructura | | | |
| Consultorios | 2 | Personal de enfermería | 3 |
| - Generales | 2 | - Enfermeras en contacto | 3 |
| - Estomatología | 0 | - Enfermeras en otra actividad | 0 |
| - Otros | 0 | | |
| Salas de expulsión | 0 | Consulta otorgada | |
| | | Consulta externa | 1,379 |
| | | - Consulta general | 1,379 |
| | | - Consulta odontológica | 0 |
| Recurso humano | | | |
| Médicos en contacto | 1 | Indicadores de productividad 1/ | |
| - Generales | 0 | Consulta general por médico general 2/ | 5.5 |
| - Odontólogos | 0 | Consulta odontológica por odontólogo 3/ | 0.0 |
| - Otros | 0 | | |
| Médicos pasantes | 1 | | |
| - P. de medicina | 1 | | |
| - P. de odontología | 0 | | |

1/ Se consideran 252 días hábiles.

2/ Incluye consulta general y médicos generales más pasantes de medicina.

3/ Incluye consulta odontológica y odontólogos más pasantes de odontología.

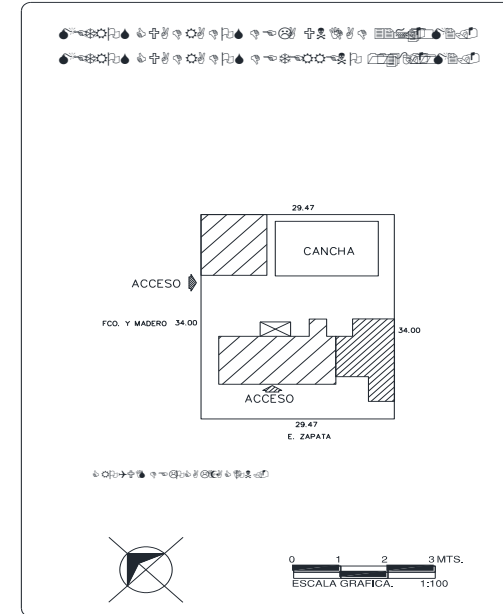
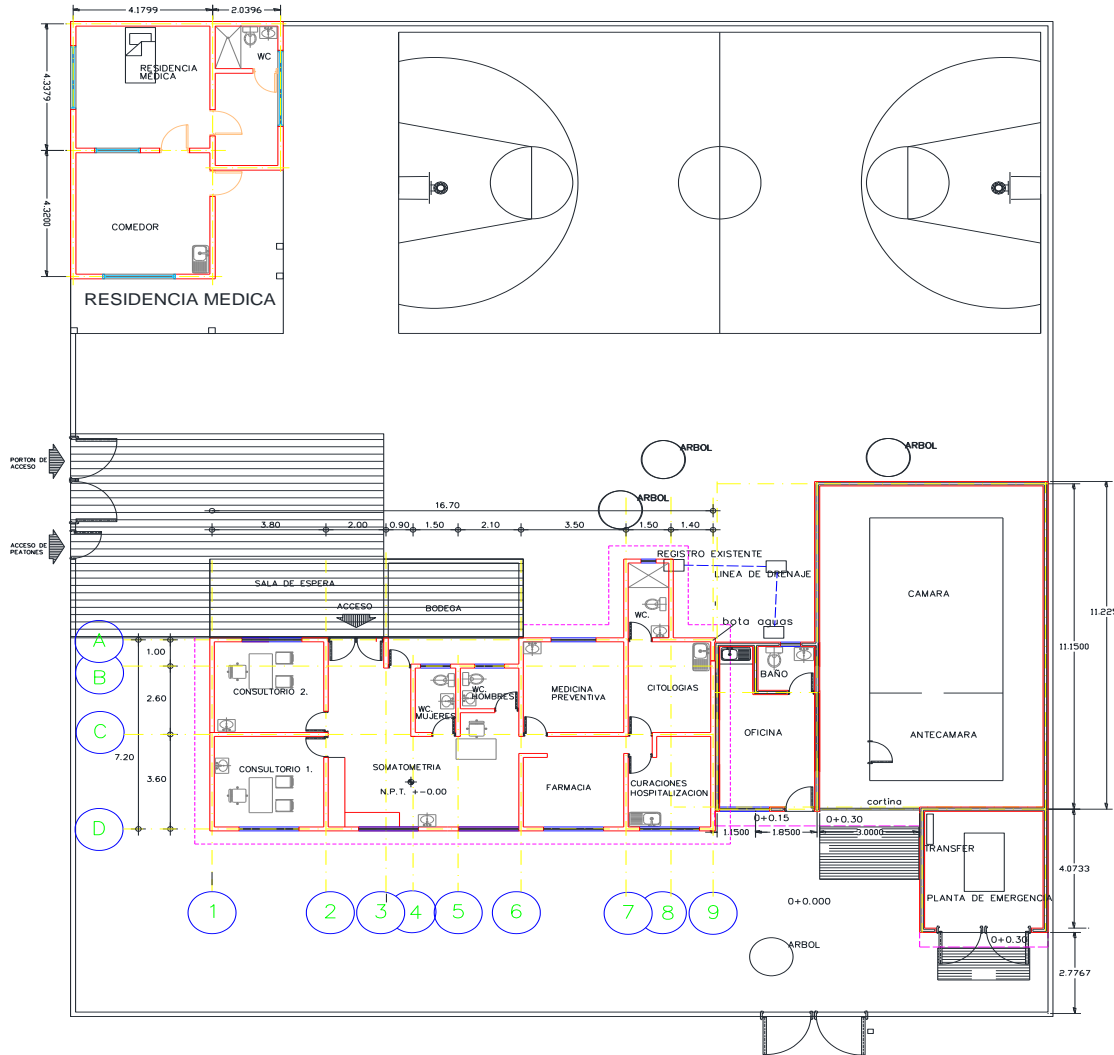
Fuente: SSA/DGIS/Cubos dinámicos de información 2017.

SINERHIAS/SIS/ Cubos dinámicos 2017.

Elaboró: Departamento de Evaluación



CS San José Vista Hermosa: Plano arquitectónico



UNIDAD: 

JURISDICCION SANITARIA: 

MUNICIPIO:  LOCALIDAD: 

PLANO: 

FECHA:  CLAVE DE LA UNIDAD: 



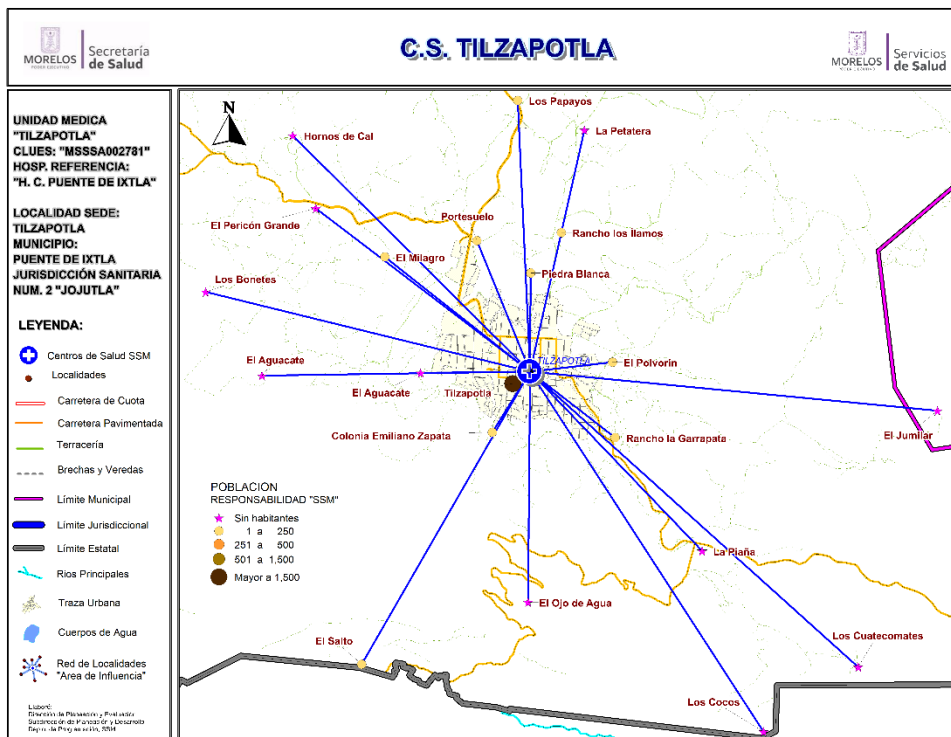
Centro de Salud Tilzapotla

Jurisdicción Sanitaria II

Población Total: 5,753

Población SSM: 4,678

***Afiliados al Seguro Popular: 4,096**



Población del Área de Influencia

| Localidad Sede | | Hosp. de Referencia | Hosp. Comunit. De Pte de Ixtla | |
|----------------|-----------------|-------------------------|--------------------------------|--------------------|
| Clave CLUES | | Tipo de Unidad | Rural - 02 | |
| No. | CLAVE LOCALIDAD | NOMBRE LOCALIDAD | POBLACIÓN TOTAL 2018 | POBLACIÓN SSM 2018 |
| 1 | 170170136 | Colonia Emiliano Zapata | 14 | 12 |
| 2 | 170170019 | El Aguacate | 0 | 0 |
| 3 | 170170138 | El Aguacate | 0 | 0 |
| 4 | 170250059 | El Jumilar | 0 | 0 |
| 5 | 170170096 | El Milagro | 6 | 6 |
| 6 | 170170097 | El Ojo de Agua | 0 | 0 |
| 7 | 170170062 | El Pericón Grande | 0 | 0 |
| 8 | 170170098 | El Polvorín | 18 | 18 |
| 9 | 170170011 | El Salto | 130 | 128 |
| 10 | 170170092 | Hornos de Cal | 0 | 0 |
| 11 | 170170055 | La Petatera | 0 | 0 |
| 12 | 170170056 | La Piaña | 0 | 0 |
| 13 | 170170020 | Los Bonetes | 0 | 0 |
| 14 | 170170118 | Los Cocos | 0 | 0 |
| 15 | 170170088 | Los Cuatecomates | 0 | 0 |
| 16 | 170170012 | Los Ídolos | 218 | 195 |
| 17 | 170170028 | Los Papayos | 17 | 12 |
| 18 | 170170063 | Piedra Blanca | 11 | 11 |
| 19 | 170170030 | Portesuelo | 6 | 6 |
| 20 | 170170128 | Rancho la Garrapata | 3 | 3 |
| 21 | 170170102 | Rancho los Ílamos | 6 | 6 |
| 22 | 170170007 | Tilzapotla | 5,324 | 4,281 |
| TOTAL | | | 5,753 | 4,678 |



CS Tilzapotla: Morbilidad / SIS

MORBILIDAD DEL CS TILZAPOTLA (CLUES:MSSSA002781), 2017.

| No. | PADECIMIENTO | CLAVE CIE10 | CASOS | |
|-----|---|---|-------------|--------|
| | | | NÚM. | TASA * |
| 1 | Infecciones respiratorias agudas | J00-J06, J20, J21 excepto J02.0 y J03.0 | 1044 | 235.40 |
| 2 | Infecciones intestinales por otros organismos y las mal definidas | A04, A08-A09 excepto A08.0 | 413 | 93.12 |
| 3 | Infeccion de vias urinarias | N30, N34, N39.0 | 134 | 30.21 |
| 4 | Conjuntivitis | H10 | 108 | 24.35 |
| 5 | Intoxicacion por picadura de alacran | T63.2, X22 | 101 | 22.77 |
| 6 | Gingivitis y enfermedad periodontal | K05 | 83 | 18.71 |
| 7 | Otitis media aguda | H65.0-H65.1 | 55 | 12.40 |
| 8 | Vulvovaginitis | N76 | 43 | 9.70 |
| 9 | Ulceras, gastritis y duodenitis | K25-K29 | 28 | 6.31 |
| 10 | Diabetes mellitus no insulino dependiente (Tipo II) | E11-E14 | 12 | 2.71 |
| | Resto de Diagnosticos | NULL | 2011 | 453.44 |
| | TOTAL CAUSAS | | 4032 | |

POBLACIÓN RESPONSABILIDAD SSM, 2017

4435

Fuente: SUIVE/SSM 2017 (incluye solo casos SSM). Proyección de población 2017, CONAPO-DGIS. *Tasa por 1,000 hab. del área de influencia de la Unidad Médica.

REPORTE SIS

| Año | 2012 | 2013 | 2014 | 2015 | 2016 | 2017 |
|--|------|------|------|------|------|------|
| Total de Embarazadas 1° vez | 54 | 88 | 66 | 70 | 79 | 37 |
| Total de embarazadas Adolescentes 1° vez | 6 | 23 | 29 | 14 | 10 | 8 |
| Total de Pacientes de MPF | 262 | 270 | 294 | 268 | 104 | 151 |
| Total de Pacientes Referidos | 217 | 219 | 287 | 505 | 407 | 107 |
| Total de Pacientes Contrareferidos | 0 | 0 | 0 | 0 | 0 | 5 |
| Total DM en Tratamiento | 39 | 39 | 53 | 59 | 104 | 97 |
| Total DM en Control | 16 | 18 | 21 | 24 | 18 | 17 |
| Total HTA en Tratamiento | 47 | 53 | 48 | 50 | 132 | 114 |
| Total HTA en Control | 22 | 30 | 25 | 27 | 119 | 100 |

Fuente: Subsistema de Prestación de Servicios (SIS) cierre anual 2012 - 2017.



CS Tilzapotla: SINERHIAS y Productividad

Nombre: TILZAPOTLA
CLUES: MSSSA002781
Jurisdicción: No. II

| Concepto | 2017 | Concepto | 2017 |
|----------------------------|----------|---|--------------|
| Infraestructura | | | |
| Consultorios | 4 | Personal de enfermería | 4 |
| - Generales | 3 | - Enfermeras en contacto | 4 |
| - Estomatología | 1 | - Enfermeras en otra actividad | 0 |
| - Otros | 0 | | |
| Salas de expulsión | 0 | | |
| Recurso humano | | | |
| Médicos en contacto | 5 | Consulta otorgada | |
| - Generales | 1 | Consulta externa | 4,386 |
| - Odontólogos | 1 | - Consulta general | 3,249 |
| - Otros | 0 | - Consulta odontológica | 1,137 |
| Médicos pasantes | 3 | | |
| - P. de medicina | 2 | | |
| - P. de odontología | 1 | | |
| | | Indicadores de productividad 1/ | |
| | | Consulta general por médico general 2/ | 4.3 |
| | | Consulta odontológica por odontólogo 3/ | 2.3 |

1/ Se consideran 252 días hábiles.

2/ Incluye consulta general y médicos generales más pasantes de medicina.

3/ Incluye consulta odontológica y odontólogos más pasantes de odontología.

Fuente: SSA/DGIS/Cubos dinámicos de información 2017.

SINERHIAS/SIS/ Cubos dinámicos 2017.

Elaboró: Departamento de Evaluación



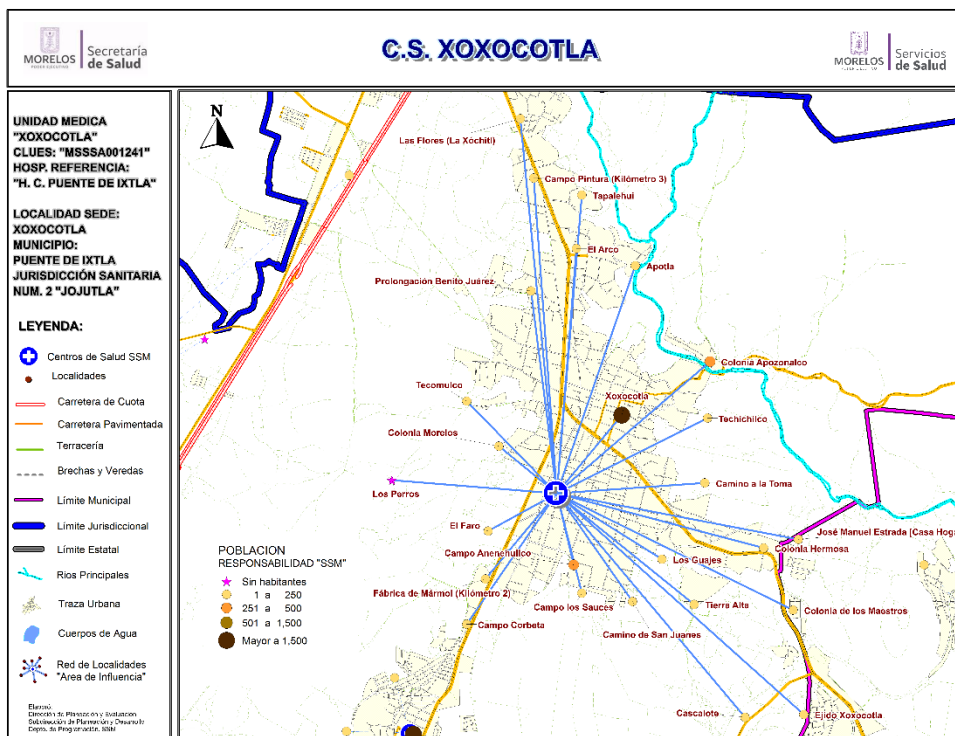
Centro de Salud Xoxocotla

Jurisdicción Sanitaria II

Población Total: 25,692

Población SSM: 21,826

***Afiliados al Seguro Popular: 19,323**



| Población del Área de Influencia | | | | |
|----------------------------------|-----------------|----------------------------------|-------------------------|--------------------|
| Localidad Sede XOXOCOTLA | | Hosp. de Referencia | Hosp. Comun. Pte. Ixtla | |
| Clave CLUES MSSSA001241 | | Tipo de Unidad | Urbano-05 | |
| No. | CLAVE LOCALIDAD | NOMBRE LOCALIDAD | POBLACIÓN TOTAL 2018 | POBLACIÓN SSM 2018 |
| 1 | 170170014 | Apotla | 58 | 41 |
| 2 | 170170079 | Camino a la Toma | 62 | 35 |
| 3 | 170170039 | Camino de San Juanes | 8 | 6 |
| 4 | 170170132 | Campo Anenehuilco | 492 | 433 |
| 5 | 170170113 | Campo Corbeta | 53 | 42 |
| 6 | 170170114 | Campo los Sauces | 11 | 8 |
| 7 | 170170022 | Campo Pintura (Kilómetro 3) | 143 | 104 |
| 8 | 170170084 | Cascalote | 11 | 11 |
| 9 | 170170044 | Colonia Apozonalco | 317 | 291 |
| 10 | 170310015 | Colonia de los Maestros | 24 | 7 |
| 11 | 170170036 | Colonia Hermosa | 56 | 30 |
| 12 | 170170121 | Colonia Morelos | 52 | 53 |
| 13 | 170170090 | Ejido Xoxocotla | 24 | 18 |
| 14 | 170170117 | El Arco | 147 | 132 |
| 15 | 170170042 | El Faro | 11 | 11 |
| 16 | 170170029 | Fábrica de Mármol (Kilómetro 2) | 8 | 8 |
| 17 | 170310018 | José Manuel Estrada [Casa Hogar] | 44 | 43 |
| 18 | 170170091 | Las Flores (La Xóchitl) | 246 | 228 |
| 19 | 170170069 | Los Guajes | 171 | 151 |
| 20 | 170170054 | Los Perros | 0 | 0 |
| 21 | 170170125 | Prolongación Benito Juárez | 173 | 174 |
| 22 | 170170045 | Tapalehui | 86 | 81 |
| 23 | 170170127 | Techichilco | 42 | 43 |
| 24 | 170170126 | Tecomulco | 22 | 23 |
| 25 | 170170040 | Tierra Alta | 4 | 5 |
| 26 | 170170009 | Xoxocotla | 23,427 | 19,848 |
| TOTAL | | | 25,692 | 21,826 |





CS Xoxocotla: Morbilidad / SIS

MORBILIDAD DEL CS XOXOCOTLA (CLUES:MSSSA001241), 2017.

| No. | PADECIMIENTO | CLAVE CIE10 | CASOS | |
|-----|---|---|--------------|--------|
| | | | NÚM. | TASA * |
| 1 | Infecciones respiratorias agudas | J00-J06, J20, J21 excepto J02.0 y J03.0 | 5122 | 238.65 |
| 2 | Infecciones intestinales por otros organismos y las mal definidas | A04, A08-A09 excepto A08.0 | 1256 | 58.52 |
| 3 | Gingivitis y enfermedad periodontal | K05 | 1086 | 50.60 |
| 4 | Infeccion de vias urinarias | N30, N34, N39.0 | 1007 | 46.92 |
| 5 | Intoxicacion por picadura de alacran | T63.2, X22 | 790 | 36.81 |
| 6 | Ulceras, gastritis y duodenitis | K25-K29 | 367 | 17.10 |
| 7 | Candidiasis urogenital | B37.3-B37.4 | 353 | 16.45 |
| 8 | Otitis media aguda | H65.0-H65.1 | 179 | 8.34 |
| 9 | Conjuntivitis | H10 | 158 | 7.36 |
| 10 | Hepatitis virica A | B15 | 102 | 4.75 |
| | Resto de Diagnosticos | | 8062 | 375.64 |
| | TOTAL CAUSAS | | 18482 | |

POBLACIÓN RESPONSABILIDAD SSM, 2017

21462

Fuente: SUIVE/SSM 2017 (incluye solo casos SSM). Proyección de población 2017, CONAPO-DGIS. *Tasa por 1,000 hab. del área de influencia de la Unidad Médica.

REPORTE SIS

| Año | 2012 | 2013 | 2014 | 2015 | 2016 | 2017 |
|--|-------|-------|-------|------|-------|------|
| Total de Embarazadas 1° vez | 491 | 446 | 472 | 469 | 418 | 288 |
| Total de embarazadas Adolescentes 1° vez | 125 | 135 | 130 | 133 | 121 | 88 |
| Total de Pacientes de MPF | 1,148 | 1,381 | 1,581 | 399 | 728 | 888 |
| Total de Pacientes Referidos | 864 | 896 | 972 | 987 | 1,108 | 479 |
| Total de Pacientes Contrareferidos | 0 | 0 | 0 | 0 | 0 | 13 |
| Total DM en Tratamiento | 351 | 387 | 452 | 475 | 6 | 154 |
| Total DM en Control | 99 | 111 | 104 | 199 | 2 | 20 |
| Total HTA en Tratamiento | 196 | 157 | 192 | 206 | 2 | 96 |
| Total HTA en Control | 57 | 75 | 102 | 162 | 12 | 54 |

Fuente: Subsistema de Prestación de Servicios (SIS) cierre anual 2012 - 2017.



CS Xoxocotla: SINERHIAS y Productividad

Nombre: XOXOCOTLA

CLUES: MSSSA001241

Jurisdicción: No. II

| Concepto | 2017 | Concepto | 2017 |
|----------------------------|-----------|---|--------------|
| Infraestructura | | | |
| Consultorios | 10 | Personal de enfermería | 26 |
| - Generales | 9 | - Enfermeras en contacto | 25 |
| - Estomatología | 1 | - Enfermeras en otra actividad | 1 |
| - Otros | 0 | | |
| Salas de expulsión | 0 | Consulta otorgada | |
| Recurso humano | | | |
| Médicos en contacto | 17 | Consulta externa | 8,292 |
| - Generales | 12 | - Consulta general | 6,478 |
| - Odontólogos | 1 | - Consulta odontológica | 1,814 |
| - Otros | 0 | Indicadores de productividad 1/ | |
| Médicos pasantes | 4 | | |
| - P. de medicina | 3 | Consulta general por médico general 2/ | 1.7 |
| - P. de odontología | 1 | Consulta odontológica por odontólogo 3/ | 3.6 |

1/ Se consideran 252 días hábiles.

2/ Incluye consulta general y médicos generales más pasantes de medicina.

3/ Incluye consulta odontológica y odontólogos más pasantes de odontología.

Fuente: SSA/DGIS/Cubos dinámicos de información 2017.

SINEHIAS/SIS/ Cubos dinámicos 2017.

Elaboró: Departamento de Evaluación

Municipio: Tlaltizapán

Jurisdicción Sanitaria II

Población Total 2018: 54,066 habitantes

Afiliados al Seguro Popular: 28,741 habitantes

UNIDADES DE SALUD

UNIDADES DE PRIMER NIVEL: 8

UNIDADES DE SEGUNDO NIVEL: 0

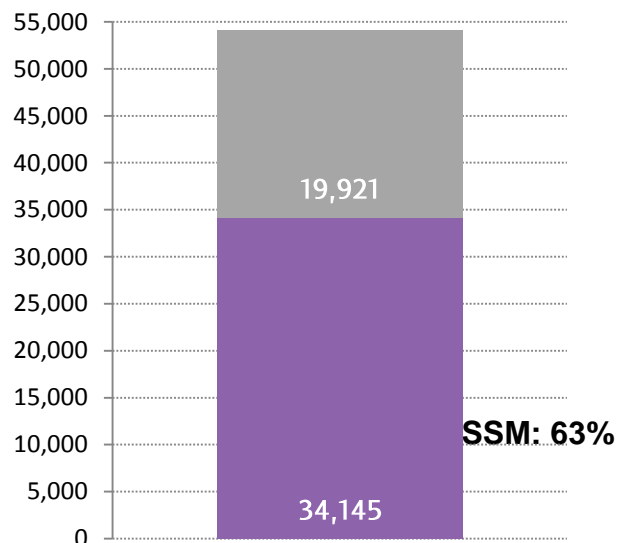
UNIDADES DE TERCER NIVEL: 0

UNIDADES MÉDICAS MÓVILES: 3

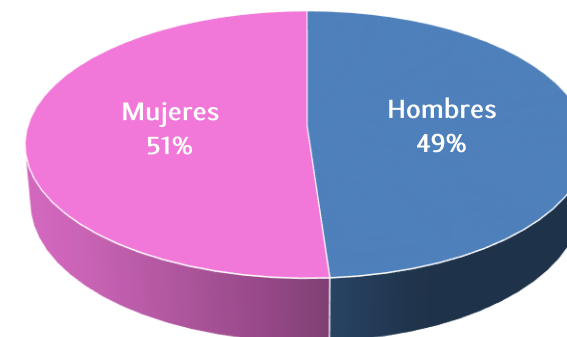
1.- TIPO 0

1.- TIPO II

1.- TIPO III

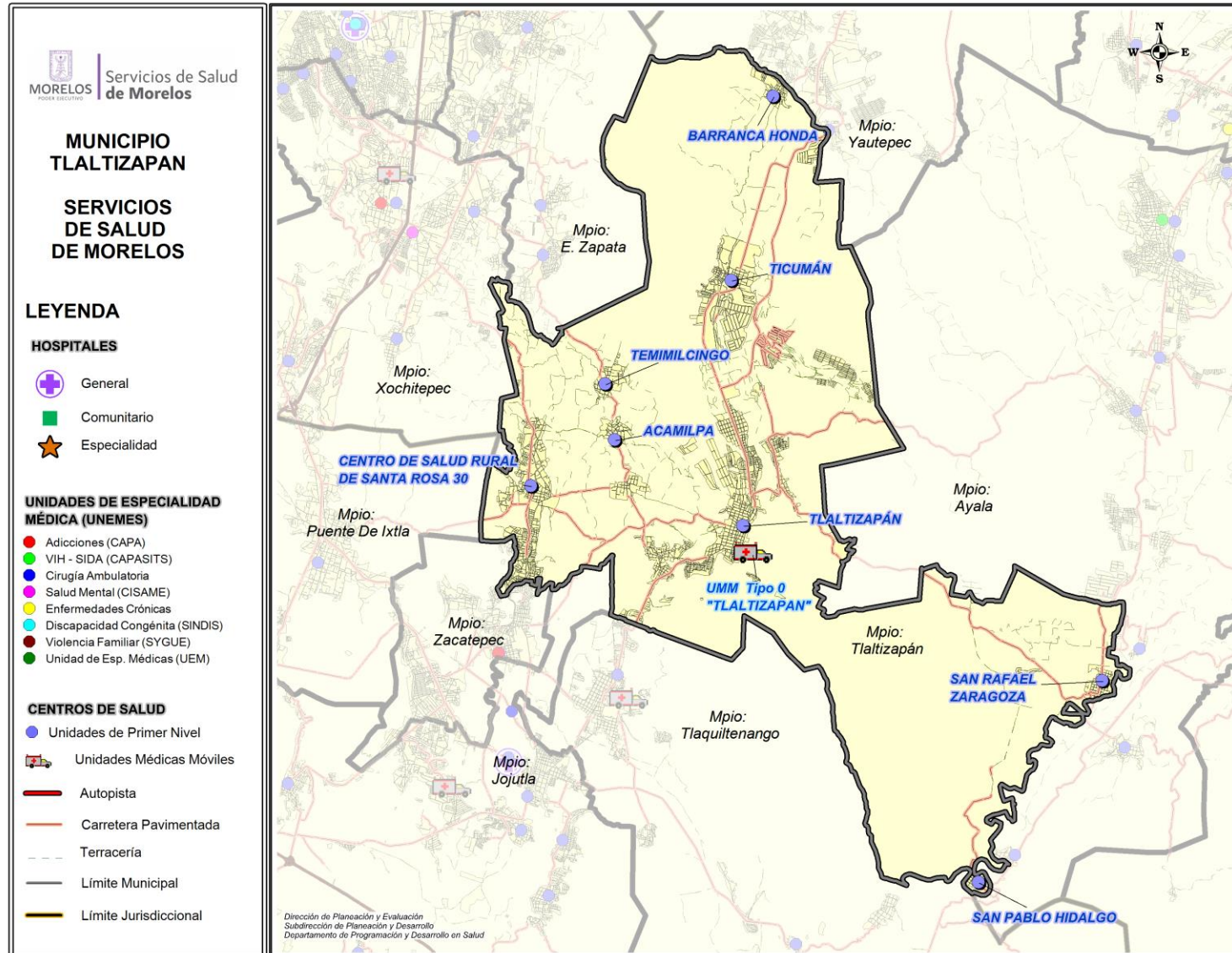


| Rango de Edad | Hombres | Mujeres | TOTAL |
|---------------|---------------|---------------|---------------|
| < 1 | 485 | 446 | 931 |
| 1 - 4 | 1,829 | 1,789 | 3,618 |
| 5 - 9 | 2,466 | 2,282 | 4,748 |
| 10 - 14 | 2,417 | 2,300 | 4,717 |
| 15 - 19 | 2,542 | 2,383 | 4,925 |
| 20 - 24 | 2,406 | 2,354 | 4,760 |
| 25 - 29 | 2,107 | 2,259 | 4,366 |
| 30 - 34 | 1,759 | 2,057 | 3,816 |
| 35 - 39 | 1,675 | 1,936 | 3,611 |
| 40 - 44 | 1,589 | 1,866 | 3,455 |
| 45 - 49 | 1,449 | 1,749 | 3,198 |
| 50 - 54 | 1,330 | 1,499 | 2,829 |
| 55 - 59 | 1,175 | 1,262 | 2,437 |
| 60 - 64 | 956 | 1,050 | 2,006 |
| 65-69 | 742 | 799 | 1,541 |
| 70-74 | 587 | 643 | 1,230 |
| 75-79 | 407 | 439 | 846 |
| 80-84 | 269 | 273 | 542 |
| 85 y más | 221 | 269 | 490 |
| Total | 26,411 | 27,655 | 54,066 |





Ubicación Geográfica





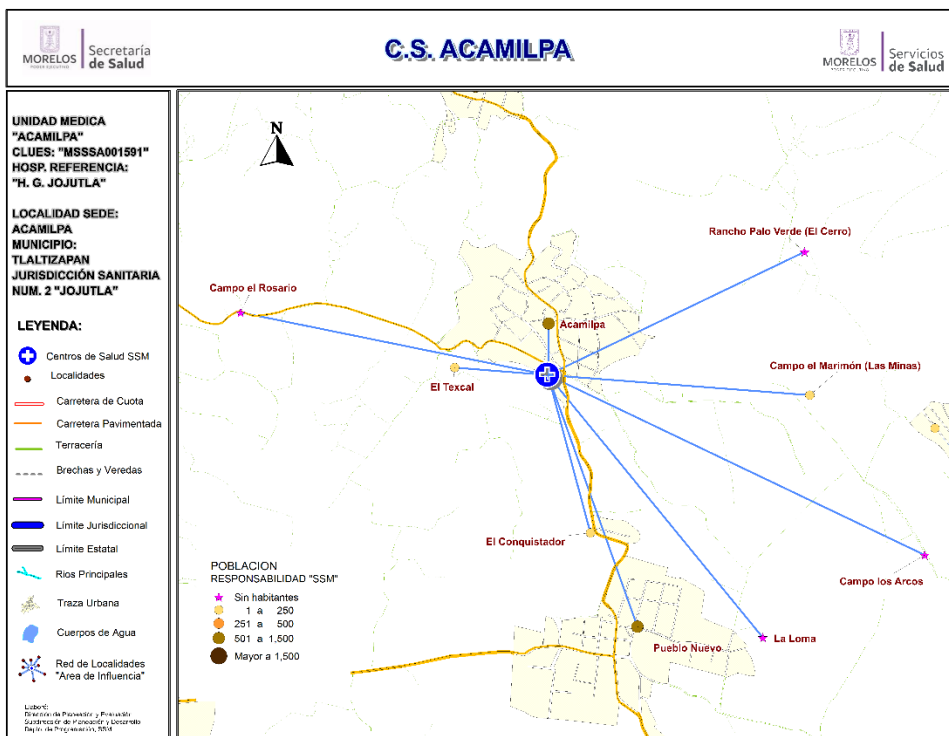
Centro de Salud Acamilpa

Jurisdicción Sanitaria II

Población Total: 3,387

Población SSM: 1,609

***Afiliados al Seguro Popular: 1,655**



Datos de la Unidad

| Localidad Sede | ACAMILPA | Hosp. de Referencia | HOSP. GRAL. DE JOJUTLA | |
|----------------|-----------------|------------------------------|------------------------|--------------------------|
| Clave CLUES | MSSSA001591 | Tipo de Unidad | RURAL-01 | |
| No. | CLAVE LOCALIDAD | NOMBRE LOCALIDAD | POBLACIÓN TOTAL 2018 | POBLACIÓN RESP. SSM 2018 |
| 1 | 170240002 | Acamilpa | 2,098 | 1,024 |
| 2 | 170240085 | Campo el Marimón (Las Minas) | 1 | 1 |
| 3 | 170240086 | Campo el Rosario | 0 | 0 |
| 4 | 170240088 | Campo los Arcos | 0 | 0 |
| 5 | 170240031 | El Conquistador | 2 | 2 |
| 6 | 170240084 | El Texcal | 17 | 15 |
| 7 | 170240083 | La Loma | 0 | 0 |
| 8 | 170240010 | Pueblo Nuevo | 1,269 | 567 |
| 9 | 170240071 | Rancho Palo Verde (El Cerro) | 0 | 0 |
| TOTAL | | | 3,387 | 1,609 |



CS Acamilpa: Morbilidad / SIS

MORBILIDAD DEL CS ACAMILPA (CLUES:MSSSA001591), 2017.

| No. | PADECIMIENTO | CLAVE CIE10 | CASOS | |
|-----|---|---|-------------|--------|
| | | | NÚM. | TASA * |
| 1 | Infecciones respiratorias agudas | J00-J06, J20, J21 excepto J02.0 y J03.0 | 427 | 267.88 |
| 2 | Infeccion de vias urinarias | N30, N34, N39.0 | 93 | 58.34 |
| 3 | Infecciones intestinales por otros organismos y las mal definidas | A04, A08-A09 excepto A08.0 | 73 | 45.80 |
| 4 | Vulvovaginitis | N76 | 34 | 21.33 |
| 5 | Candidiasis urogenital | B37.3-B37.4 | 14 | 8.78 |
| 6 | Conjuntivitis | H10 | 13 | 8.16 |
| 7 | Otitis media aguda | H65.0-H65.1 | 12 | 7.53 |
| 8 | Obesidad | E66 | 9 | 5.65 |
| 9 | Ulceras, gastritis y duodenitis | K25-K29 | 9 | 5.65 |
| 10 | Herida por arma de fuego y punzocortantes | W32-W34 | 6 | 3.76 |
| | Resto de Diagnosticos | | 542 | 340.03 |
| | TOTAL CAUSAS | | 1232 | |

POBLACIÓN RESPONSABILIDAD SSM, 2017

1594

Fuente: SUIVE/SSM 2017 (incluye solo casos SSM). Proyección de población 2017, CONAPO-DGIS. *Tasa por 1,000 hab. del área de influencia de la Unidad Médica.

REPORTE SIS

| Año | 2012 | 2013 | 2014 | 2015 | 2016 | 2017 |
|--|------|------|------|------|------|------|
| Total de Embarazadas 1° vez | 41 | 63 | 51 | 44 | 28 | 33 |
| Total de embarazadas Adolescentes 1° vez | 14 | 11 | 8 | 17 | 6 | 7 |
| Total de Pacientes de MPF | 151 | 145 | 145 | 136 | 138 | 140 |
| Total de Pacientes Referidos | 156 | 165 | 192 | 206 | 153 | 52 |
| Total de Pacientes Contrareferidos | 0 | 0 | 0 | 0 | 0 | 4 |
| Total DM en Tratamiento | 30 | 33 | 32 | 33 | 25 | 18 |
| Total DM en Control | 16 | 26 | 15 | 18 | 4 | 6 |
| Total HTA en Tratamiento | 36 | 45 | 44 | 46 | 34 | 31 |
| Total HTA en Control | 32 | 42 | 34 | 18 | 27 | 18 |

Fuente: Subsistema de Prestación de Servicios (SIS) cierre anual 2012 - 2016, preliminar 2017. Fecha de corte febrero 2018.



CS Acamilpa: SINERHIAS y Productividad

Nombre: ACAMILPA
CLUES: MSSSA001591
Jurisdicción: No. II

| Concepto | 2017 | Concepto | 2017 |
|----------------------------|----------|---|--------------|
| Infraestructura | | | |
| Consultorios | 1 | Personal de enfermería | 2 |
| - Generales | 1 | - Enfermeras en contacto | 2 |
| - Estomatología | 0 | - Enfermeras en otra actividad | 0 |
| - Otros | 0 | | |
| Salas de expulsión | 0 | Consulta otorgada | |
| | | Consulta externa | 1,653 |
| | | - Consulta general | 1,653 |
| | | - Consulta odontológica | 0 |
| Recurso humano | | | |
| Médicos en contacto | 1 | Indicadores de productividad 1/ | |
| - Generales | 0 | Consulta general por médico general 2/ | 6.6 |
| - Odontólogos | 0 | Consulta odontológica por odontólogo 3/ | 0.0 |
| - Otros | 0 | | |
| Médicos pasantes | 1 | | |
| - P. de medicina | 1 | | |
| - P. de odontología | 0 | | |

1/ Se consideran 252 días hábiles.

2/ Incluye consulta general y médicos generales más pasantes de medicina.

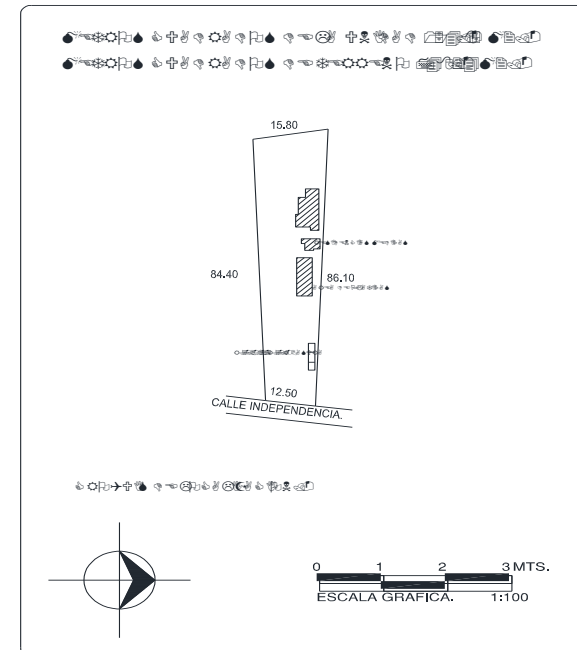
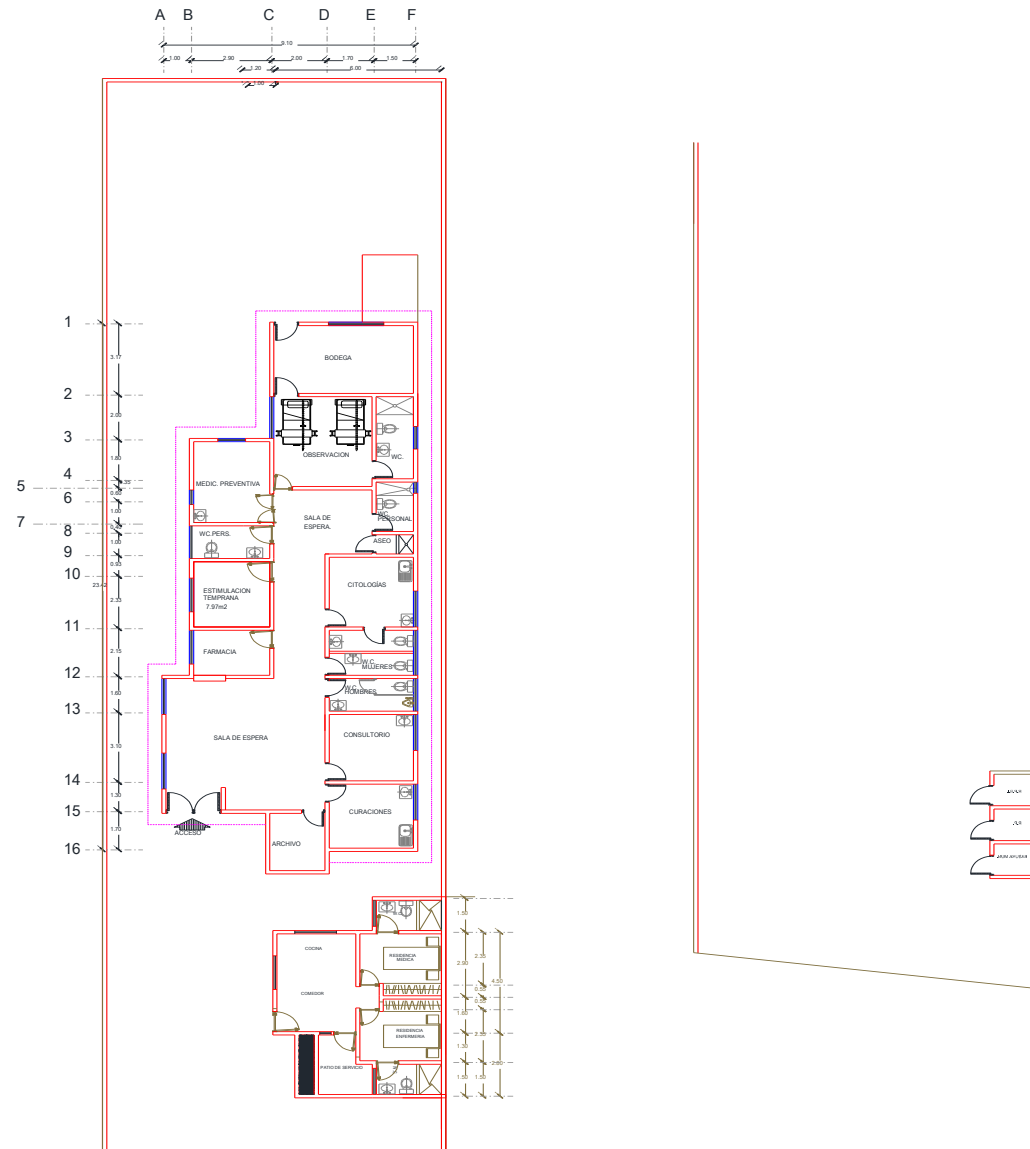
3/ Incluye consulta odontológica y odontólogos más pasantes de odontología.

Fuente: SSA/DGIS/Cubos dinámicos de información 2017.

SINERHIAS/SIS/ Cubos dinámicos 2017.

Elaboró: Departamento de Evaluación

CS Acamilpa: Plano arquitectónico



| | | |
|-------------------------|-------------------------|---------|
| CENTRO DE SALUD: | FECHA DE CONSTRUCCIÓN: | |
| JURISDICCION SANITARIA: | LOCALIDAD: | |
| MUNICIPIO: | PLANO: | |
| CLAVE CLUES: | FECHA DE ACTUALIZACIÓN: | VALIDO: |
| REALIZÓ LEVANTAMIENTO: | | |



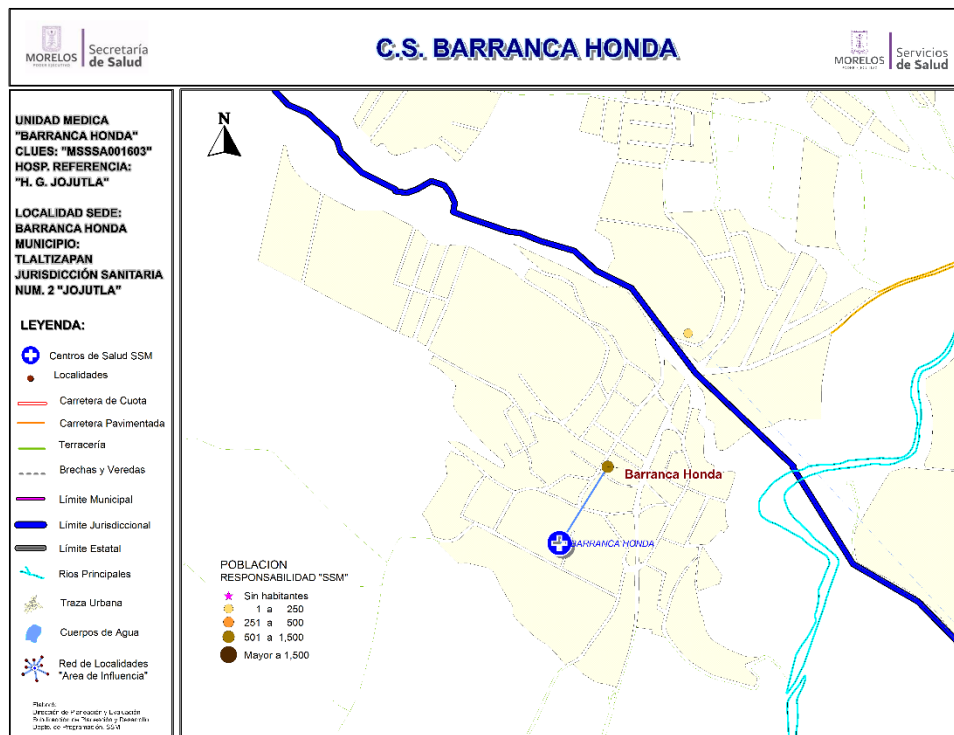
Centro de Salud Barranca Honda

Jurisdicción Sanitaria II

Población Total: 964

Población SSM: 868

***Afiliados al Seguro Popular: 726**



Fuente: Estudio de Regionalización Operativa, 2018
*REPSS Morelos

| Datos de la Unidad | | | | |
|--------------------|-----------------|---------------------|------------------------|--------------------------|
| Localidad Sede | BARRANCA HONDA | Hosp. de Referencia | HOSP. GRAL. DE JOJUTLA | |
| Clave CLUES | MSSA001603 | Tipo de Unidad | RURAL-01 | |
| No. | CLAVE LOCALIDAD | NOMBRE LOCALIDAD | POBLACIÓN TOTAL 2018 | POBLACIÓN RESP. SSM 2018 |
| 1 | 170240004 | Barranca Honda | 964 | 868 |
| TOTAL | | | 964 | 868 |



CS Barranca Honda: Morbilidad / SIS

MORBILIDAD DEL CS BARRANCA HONDA (CLUES:MSSSA001603), 2017.

| No. | PADECIMIENTO | CLAVE CIE10 | CASOS | |
|-----|---|---|------------|--------|
| | | | NÚM. | TASA * |
| 1 | Infecciones respiratorias agudas | J00-J06, J20, J21 excepto J02.0 y J03.0 | 159 | 184.88 |
| 2 | Infecciones intestinales por otros organismos y las mal definidas | A04, A08-A09 excepto A08.0 | 48 | 55.81 |
| 3 | Úlceras, gastritis y duodenitis | K25-K29 | 24 | 27.91 |
| 4 | Intoxicación por picadura de alacrán | T63.2, X22 | 24 | 27.91 |
| 5 | Infección de vías urinarias | N30, N34, N39.0 | 20 | 23.26 |
| 6 | Vulvovaginitis | N76 | 11 | 12.79 |
| 7 | Conjuntivitis | H10 | 10 | 11.63 |
| 8 | Otitis media aguda | H65.0-H65.1 | 4 | 4.65 |
| 9 | Desnutrición leve | E44.1 | 4 | 4.65 |
| 10 | Candidiasis urogenital | B37.3-B37.4 | 4 | 4.65 |
| | Resto de Diagnósticos | | 60 | 69.77 |
| | TOTAL CAUSAS | | 368 | |

POBLACIÓN RESPONSABILIDAD SSM, 2017

860

Fuente: SUIVE/SSM 2017 (incluye solo casos SSM). Proyección de población 2017, CONAPO-DGIS. *Tasa por 1,000 hab. del área de influencia de la Unidad Médica.

REPORTE SIS

| Año | 2012 | 2013 | 2014 | 2015 | 2016 | 2017 |
|--|------|------|------|------|------|------|
| Total de Embarazadas 1° vez | 38 | 29 | 20 | 16 | 16 | 8 |
| Total de embarazadas Adolescentes 1° vez | 14 | 12 | 8 | 7 | 6 | 4 |
| Total de Pacientes de MPF | 19 | 75 | 89 | 110 | 126 | 74 |
| Total de Pacientes Referidos | 131 | 167 | 71 | 59 | 107 | 26 |
| Total de Pacientes Contrareferidos | 0 | 0 | 0 | 0 | 0 | 0 |
| Total DM en Tratamiento | 32 | 47 | 41 | 48 | 25 | 26 |
| Total DM en Control | 15 | 31 | 28 | 28 | 6 | 11 |
| Total HTA en Tratamiento | 46 | 39 | 45 | 50 | 34 | 29 |
| Total HTA en Control | 31 | 34 | 37 | 29 | 34 | 28 |

Fuente: Subsistema de Prestación de Servicios (SIS) cierre anual 2012 - 2016, preliminar 2017. Fecha de corte febrero 2018.



CS Barranca Honda: SINERHIAS y Productividad

Nombre: BARRANCA HONDA

CLUES: MSSSA001603

Jurisdicción: No. II

| Concepto | 2017 | Concepto | 2017 |
|----------------------------|----------|---|--------------|
| Infraestructura | | | |
| Consultorios | 1 | Personal de enfermería | 2 |
| - Generales | 1 | - Enfermeras en contacto | 2 |
| - Estomatología | 0 | - Enfermeras en otra actividad | 0 |
| - Otros | 0 | | |
| Salas de expulsión | 0 | Consulta otorgada | |
| | | Consulta externa | 1,060 |
| | | - Consulta general | 1,060 |
| | | - Consulta odontológica | 0 |
| Recurso humano | | | |
| Médicos en contacto | 1 | Indicadores de productividad 1/ | |
| - Generales | 0 | Consulta general por médico general 2/ | 4.2 |
| - Odontólogos | 0 | Consulta odontológica por odontólogo 3/ | 0.0 |
| - Otros | 0 | | |
| Médicos pasantes | 1 | | |
| - P. de medicina | 1 | | |
| - P. de odontología | 0 | | |

1/ Se consideran 252 días hábiles.

2/ Incluye consulta general y médicos generales más pasantes de medicina.

3/ Incluye consulta odontológica y odontólogos más pasantes de odontología.

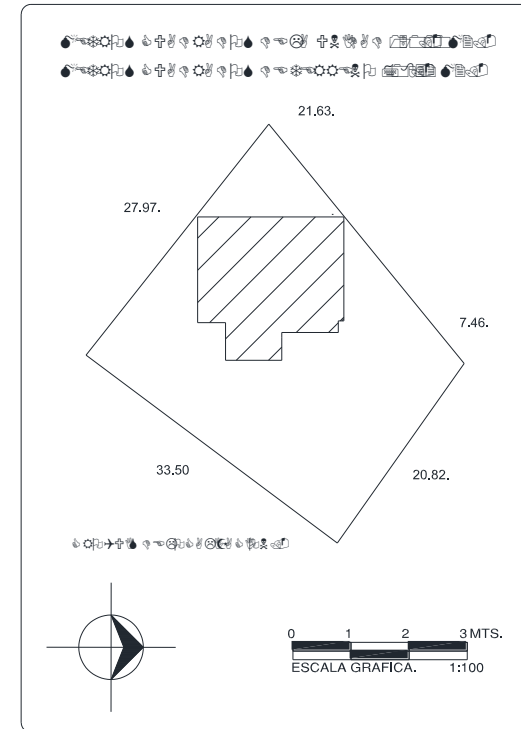
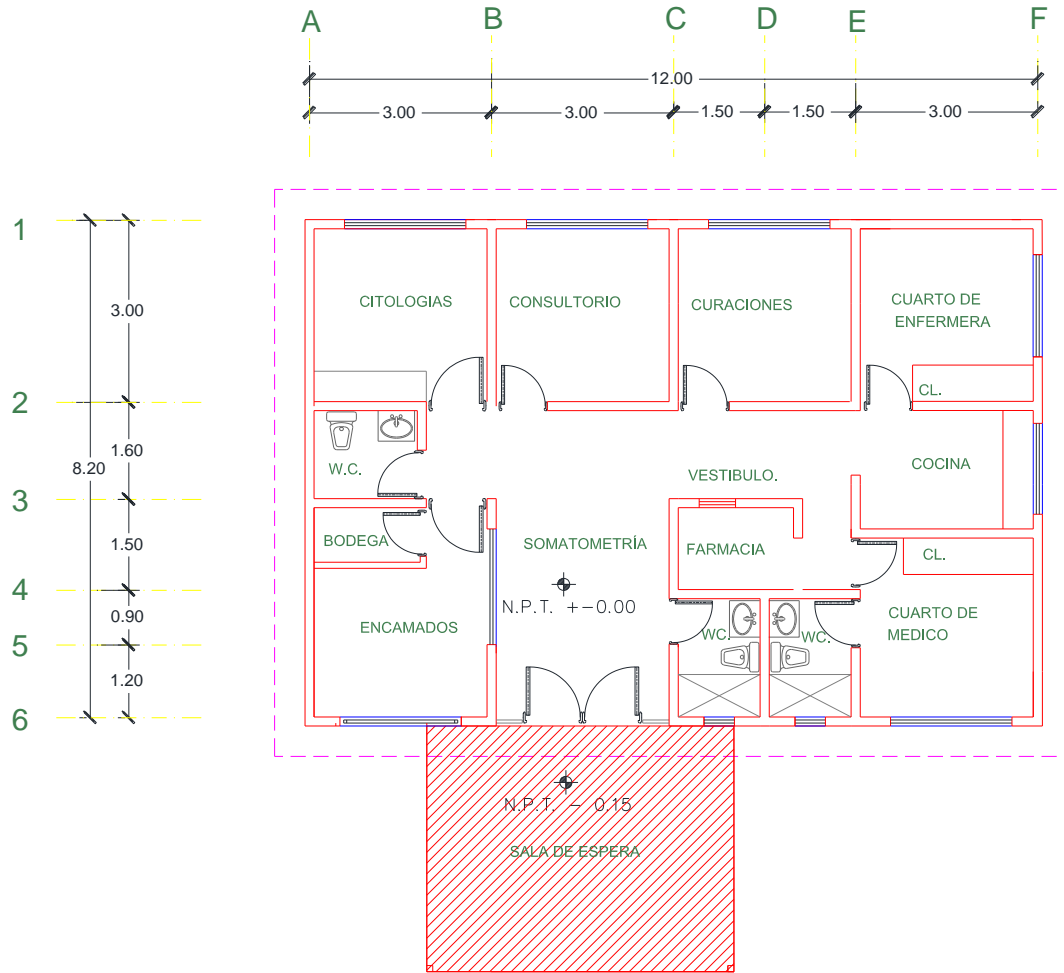
Fuente: SSA/DGIS/Cubos dinámicos de información 2017.

SINERHIAS/SIS/ Cubos dinámicos 2017.

Elaboró: Departamento de Evaluación



CS Barranca Honda: Plano arquitectónico



| | | |
|-------------------------|-------------------------|---------|
| CENTRO DE SALUD: | FECHA DE CONSTRUCCIÓN: | |
| JURISDICCION SANITARIA: | MUNICIPIO: | |
| LOCALIDAD: | PLANO: | |
| CLAVE CLUES: | FECHA DE ACTUALIZACIÓN: | VALIDO: |
| REALIZÓ LEVANTAMIENTO: | | |



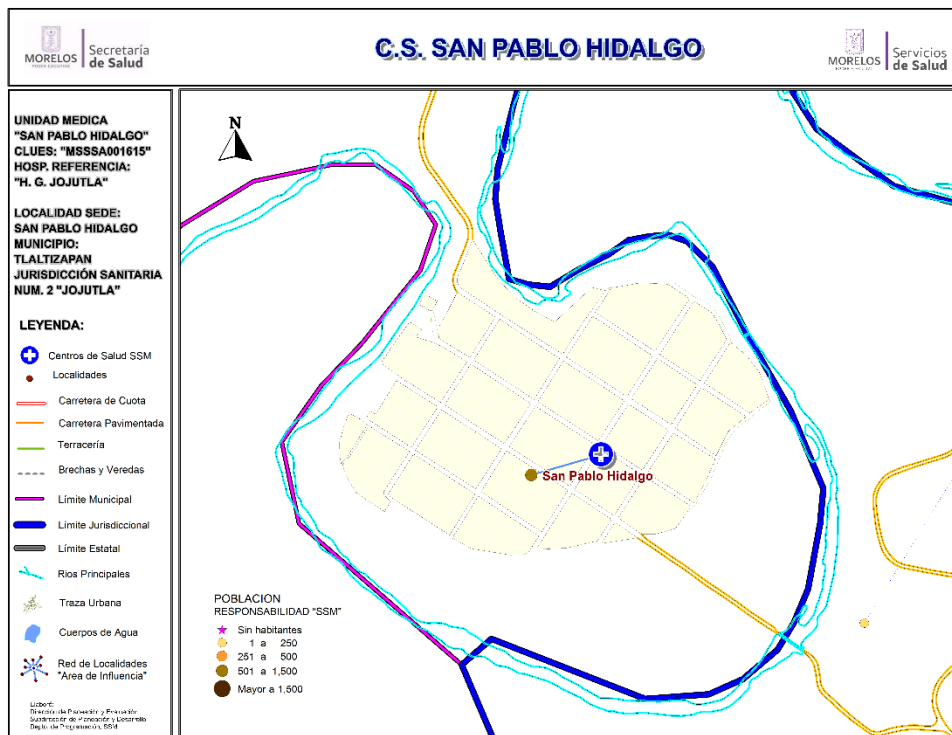
Centro de Salud San Pablo Hidalgo

Jurisdicción Sanitaria II

Población localidad 597

Población SSM: 564

***Afiliados al Seguro Popular: 421**



Fuente: Estudio de Regionalización Operativa, 2018

*REPS Morelos

| Datos de la Unidad | | | | |
|--------------------|-------------------|-------------------|----------------------|--------------------------|
| Localidad Sede | SAN PABLO HIDALGO | | Hosp. de Referencia | HOSP. GRAL. DE JOJUTLA |
| Clave CLUES | MSSSA001615 | Tipo de Unidad | RURAL-01 | |
| No. | CLAVE LOCALIDAD | NOMBRE LOCALIDAD | POBLACIÓN TOTAL 2018 | POBLACIÓN RESP. SSM 2018 |
| 1 | 170240006 | SAN PABLO HIDALGO | 597 | 564 |
| TOTAL | | | 597 | 564 |



CS San Pablo Hidalgo: Morbilidad / SIS

MORBILIDAD DEL CS SAN PABLO HIDALGO (CLUES:MSSSA001615), 2017.

| No. | PADECIMIENTO | CLAVE CIE10 | CASOS | |
|-----|---|---|------------|--------|
| | | | NÚM. | TASA * |
| 1 | Infecciones respiratorias agudas | J00-J06, J20, J21 excepto J02.0 y J03.0 | 72 | 128.80 |
| 2 | Intoxicacion por picadura de alacran | T63.2, X22 | 22 | 39.36 |
| 3 | Infecciones intestinales por otros organismos y las mal definidas | A04, A08-A09 excepto A08.0 | 17 | 30.41 |
| 4 | Infeccion de vias urinarias | N30, N34, N39.0 | 8 | 14.31 |
| 5 | Gingivitis y enfermedad periodontal | K05 | 4 | 7.16 |
| 6 | Obesidad | E66 | 4 | 7.16 |
| 7 | Vulvovaginitis | N76 | 2 | 3.58 |
| 8 | Conjuntivitis | H10 | 2 | 3.58 |
| 9 | Asma | J45, J46 | 1 | 1.79 |
| 10 | Otitis media aguda | H65.0-H65.1 | 1 | 1.79 |
| | Resto de Diagnosticos | | 24 | 42.93 |
| | TOTAL CAUSAS | | 157 | |

POBLACIÓN RESPONSABILIDAD SSM, 2017

559

Fuente: SUIVE/SSM 2017 (incluye solo casos SSM). Proyección de población 2017, CONAPO-DGIS. *Tasa por 1,000 hab. del área de influencia de la Unidad Médica.

REPORTE SIS

| Año | 2012 | 2013 | 2014 | 2015 | 2016 | 2017 |
|--|------|------|------|------|------|------|
| Total de Embarazadas 1° vez | 12 | 10 | 11 | 6 | 10 | 6 |
| Total de embarazadas Adolescentes 1° vez | 3 | 1 | 4 | 3 | 3 | 0 |
| Total de Pacientes de MPF | 43 | 47 | 64 | 81 | 49 | 46 |
| Total de Pacientes Referidos | 43 | 46 | 62 | 31 | 40 | 20 |
| Total de Pacientes Contrareferidos | 0 | 0 | 0 | 0 | 0 | 0 |
| Total DM en Tratamiento | 23 | 23 | 24 | 24 | 9 | s/d |
| Total DM en Control | 18 | 18 | 20 | 20 | 6 | s/d |
| Total HTA en Tratamiento | 29 | 30 | 32 | 32 | 6 | s/d |
| Total HTA en Control | 22 | 22 | 23 | 23 | 8 | s/d |

Fuente: Subsistema de Prestación de Servicios (SIS) cierre anual 2012 - 2016, preliminar 2017. Fecha de corte febrero 2018.



CS San Pablo Hidalgo: SINERHIAS y Productividad

Nombre: SAN PABLO HIDALGO

CLUES: MSSSA001615

Jurisdicción: No. II

| Concepto | 2017 | Concepto | 2017 |
|----------------------------|----------|---|------------|
| Infraestructura | | | |
| Consultorios | 1 | Personal de enfermería | 2 |
| -Generales | 1 | - Enfermeras en contacto | 2 |
| -Estomatología | 0 | - Enfermeras en otra actividad | 0 |
| -Otros | 0 | | |
| Salas de expulsión | 0 | | |
| Recurso humano | | | |
| Médicos en contacto | 1 | Consulta otorgada | |
| -Generales | 0 | Consulta externa | 942 |
| -Odontólogos | 0 | - Consulta general | 942 |
| -Otros | 0 | - Consulta odontológica | |
| Médicos pasantes | 1 | | |
| -P. de medicina | 1 | | |
| -P. de odontología | 0 | | |
| | | Indicadores de productividad 1/ | |
| | | Consulta general por médico general 2/ | 3.7 |
| | | Consulta odontológica por odontólogo 3/ | 0.0 |

1/ Se consideran 252 días hábiles.

2/ Incluye consulta general y médicos generales más pasantes de medicina.

3/ Incluye consulta odontológica y odontólogos más pasantes de odontología.

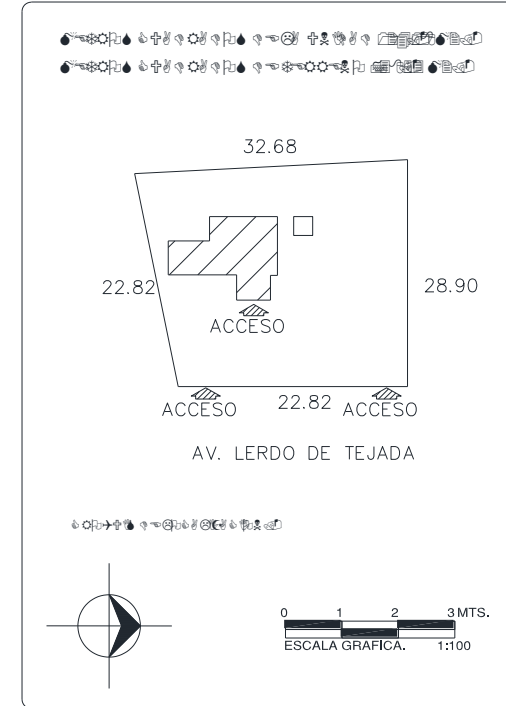
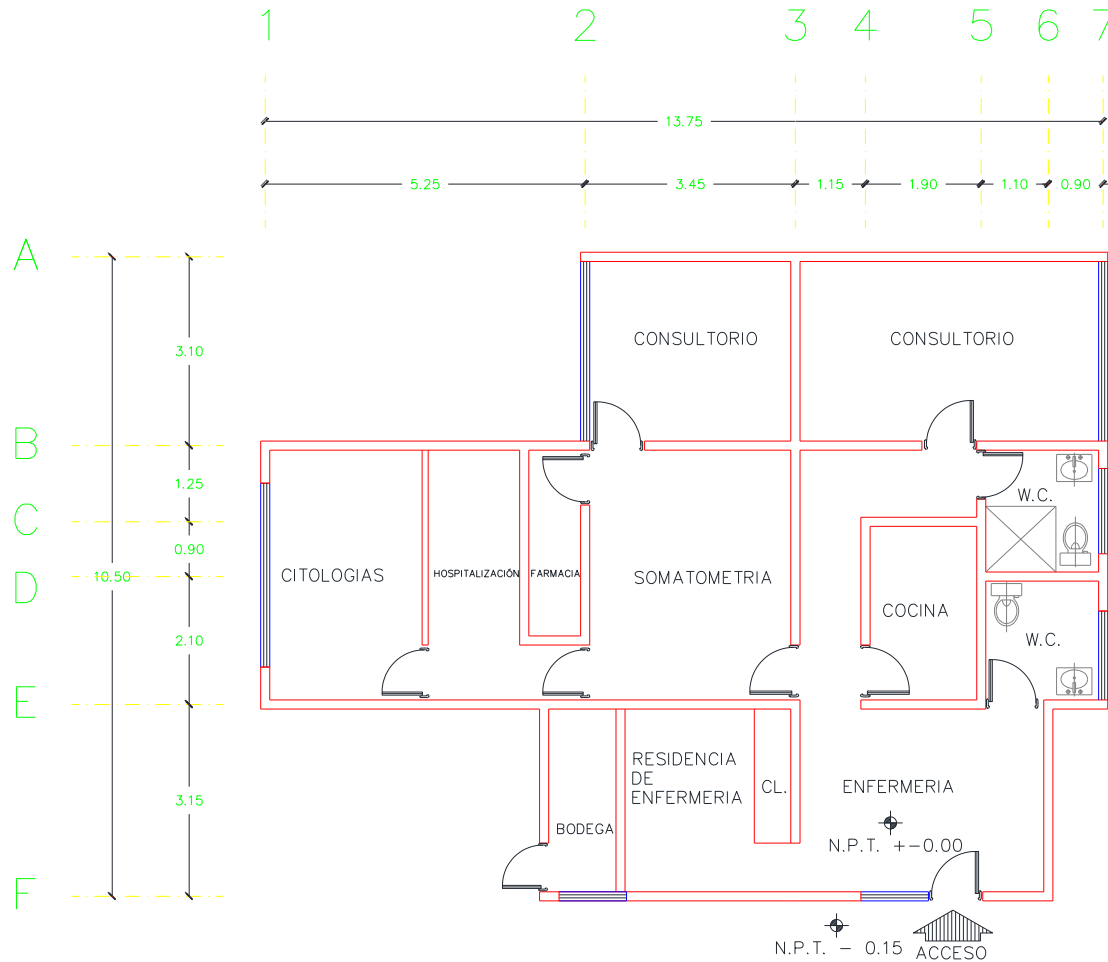
Fuente: SSA/DGIS/Cubos dinámicos de información 2017.

SINERHIAS/SIS/ Cubos dinámicos 2017.

Elaboró: Departamento de Evaluación



CS San Pablo Hidalgo: Plano arquitectónico



CENTRO DE SALUD:  FECHA DE CONSTRUCCIÓN: 

JURISDICCION SANITARIA: 

MUNICIPIO:  LOCALIDAD: 

PLANO: 

CLAVE CLUES:  FECHA DE ACTUALIZACIÓN:  VALIDO: 

REALIZÓ LEVANTAMIENTO: 



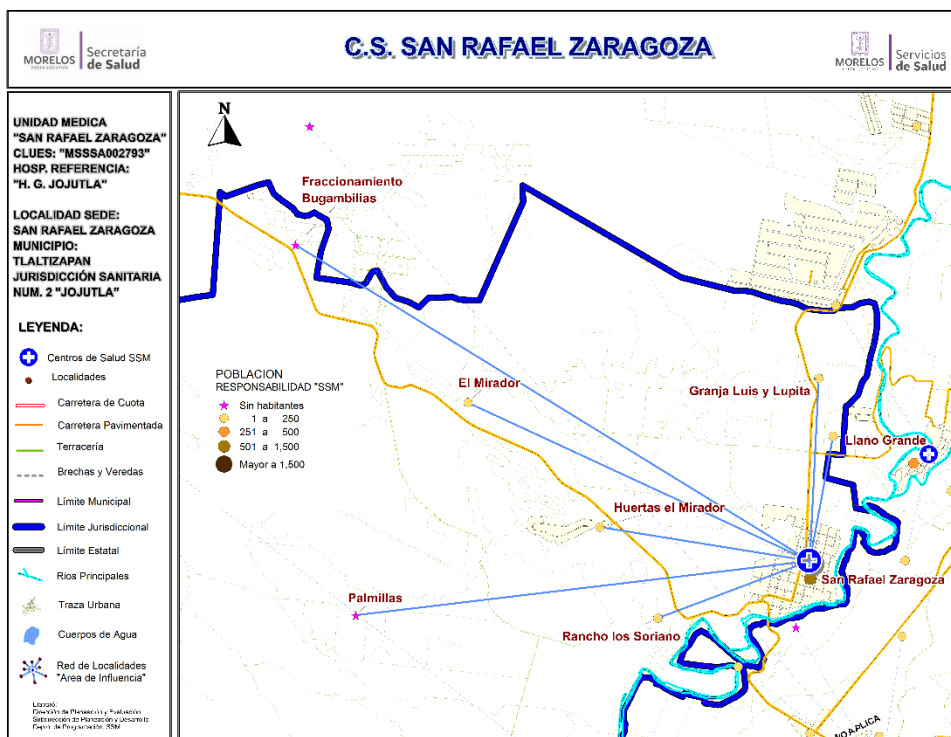
Centro de Salud San Rafael Zaragoza

Jurisdicción Sanitaria II

Población Total: 1,421

Población SSM: 1,172

***Afiliados al Seguro Popular: 932**



Datos de la Unidad

| Localidad Sede | SAN RAFAEL ZARAGOZA | Hosp. de Referencia | HOSP. GRAL. DE JOJUTLA | |
|----------------|---------------------|-----------------------------|------------------------|--------------------------|
| Clave CLUES | MSSSA002793 | Tipo de Unidad | RURAL-01 | |
| No. | CLAVE LOCALIDAD | NOMBRE LOCALIDAD | POBLACIÓN TOTAL 2018 | POBLACIÓN RESP. SSM 2018 |
| 1 | 170240099 | El Mirador | 31 | 31 |
| 2 | 170240051 | Fraccionamiento Bugambillas | 0 | 0 |
| 3 | 170240060 | Granja Luis y Lupita | 6 | 5 |
| 4 | 170240021 | Huertas el Mirador | 12 | 12 |
| 5 | 170240135 | Llano Grande | 12 | 12 |
| 6 | 170240091 | Palmillas | 0 | 0 |
| 7 | 170240049 | Rancho los Soriano | 4 | 4 |
| 8 | 170240016 | San Rafael Zaragoza | 1,356 | 1,108 |
| TOTAL | | | 1,421 | 1,172 |



CS San Rafael Zaragoza: Morbilidad / SIS

MORBILIDAD DEL CS SAN RAFAEL ZARAGOZA (CLUES:MSSSA001656), 2017.

| No. | PADECIMIENTO | CLAVE CIE10 | CASOS | |
|-----|---|---|------------|--------|
| | | | NÚM. | TASA * |
| 1 | Infecciones respiratorias agudas | J00-J06, J20, J21 excepto J02.0 y J03.0 | 182 | 160.92 |
| 2 | Gingivitis y enfermedad periodontal | K05 | 122 | 107.87 |
| 3 | Infeccion de vias urinarias | N30, N34, N39.0 | 74 | 65.43 |
| 4 | Infecciones intestinales por otros organismos y las mal definidas | A04, A08-A09 excepto A08.0 | 73 | 64.54 |
| 5 | Intoxicacion por picadura de alacran | T63.2, X22 | 41 | 36.25 |
| 6 | Vulvovaginitis | N76 | 37 | 32.71 |
| 7 | Conjuntivitis | H10 | 15 | 13.26 |
| 8 | Otitis media aguda | H65.0-H65.1 | 14 | 12.38 |
| 9 | Dengue no grave | A90 | 13 | 11.49 |
| 10 | Infeccion por Virus Zika | U06.9 | 5 | 4.42 |
| | Resto de Diagnosticos | | 118 | 104.33 |
| | TOTAL CAUSAS | | 694 | |

POBLACIÓN RESPONSABILIDAD SSM, 2017

1131

Fuente: SUIVE/SSM 2017 (incluye solo casos SSM). Proyección de población 2017, CONAPO-DGIS. *Tasa por 1,000 hab. del área de influencia de la Unidad Médica.

REPORTE SIS

| Año | 2012 | 2013 | 2014 | 2015 | 2016 | 2017 |
|--|------|------|------|------|------|------|
| Total de Embarazadas 1° vez | 37 | 28 | 25 | 24 | 25 | 14 |
| Total de embarazadas Adolescentes 1° vez | 11 | 7 | 7 | 3 | 6 | 1 |
| Total de Pacientes de MPF | 108 | 195 | 152 | 160 | 161 | 160 |
| Total de Pacientes Referidos | 138 | 80 | 97 | 138 | 114 | 29 |
| Total de Pacientes Contrareferidos | 0 | 0 | 0 | 0 | 0 | 9 |
| Total DM en Tratamiento | 24 | 31 | 28 | 30 | 26 | s/d |
| Total DM en Control | 13 | 23 | 22 | 23 | 9 | s/d |
| Total HTA en Tratamiento | 38 | 41 | 39 | 39 | 26 | 1 |
| Total HTA en Control | 35 | 26 | 32 | 34 | 24 | 1 |

Fuente: Subsistema de Prestación de Servicios (SIS) cierre anual 2012 - 2016, preliminar 2017. Fecha de corte febrero 2018.



CS San Rafael Zaragoza: SINERHIAS y Productividad

Nombre: SAN RAFAEL ZARAGOZA

CLUES: MSSSA002793

Jurisdicción: No. II

| Concepto | 2017 | Concepto | 2017 |
|----------------------------|----------|---|--------------|
| Infraestructura | | | |
| Consultorios | 2 | Personal de enfermería | 3 |
| - Generales | 1 | - Enfermeras en contacto | 3 |
| - Estomatología | 1 | - Enfermeras en otra actividad | 0 |
| - Otros | 0 | | |
| Salas de expulsión | 0 | Consulta otorgada | |
| | | Consulta externa | 2,788 |
| | | - Consulta general | 1,140 |
| | | - Consulta odontológica | 1,648 |
| Recurso humano | | | |
| Médicos en contacto | 3 | Indicadores de productividad 1/ | |
| - Generales | 0 | Consulta general por médico general 2/ | 4.5 |
| - Odontólogos | 1 | Consulta odontológica por odontólogo 3/ | 3.3 |
| - Otros | 0 | | |
| Médicos pasantes | 2 | | |
| - P. de medicina | 1 | | |
| - P. de odontología | 1 | | |

1/ Se consideran 252 días hábiles.

2/ Incluye consulta general y médicos generales más pasantes de medicina.

3/ Incluye consulta odontológica y odontólogos más pasantes de odontología.

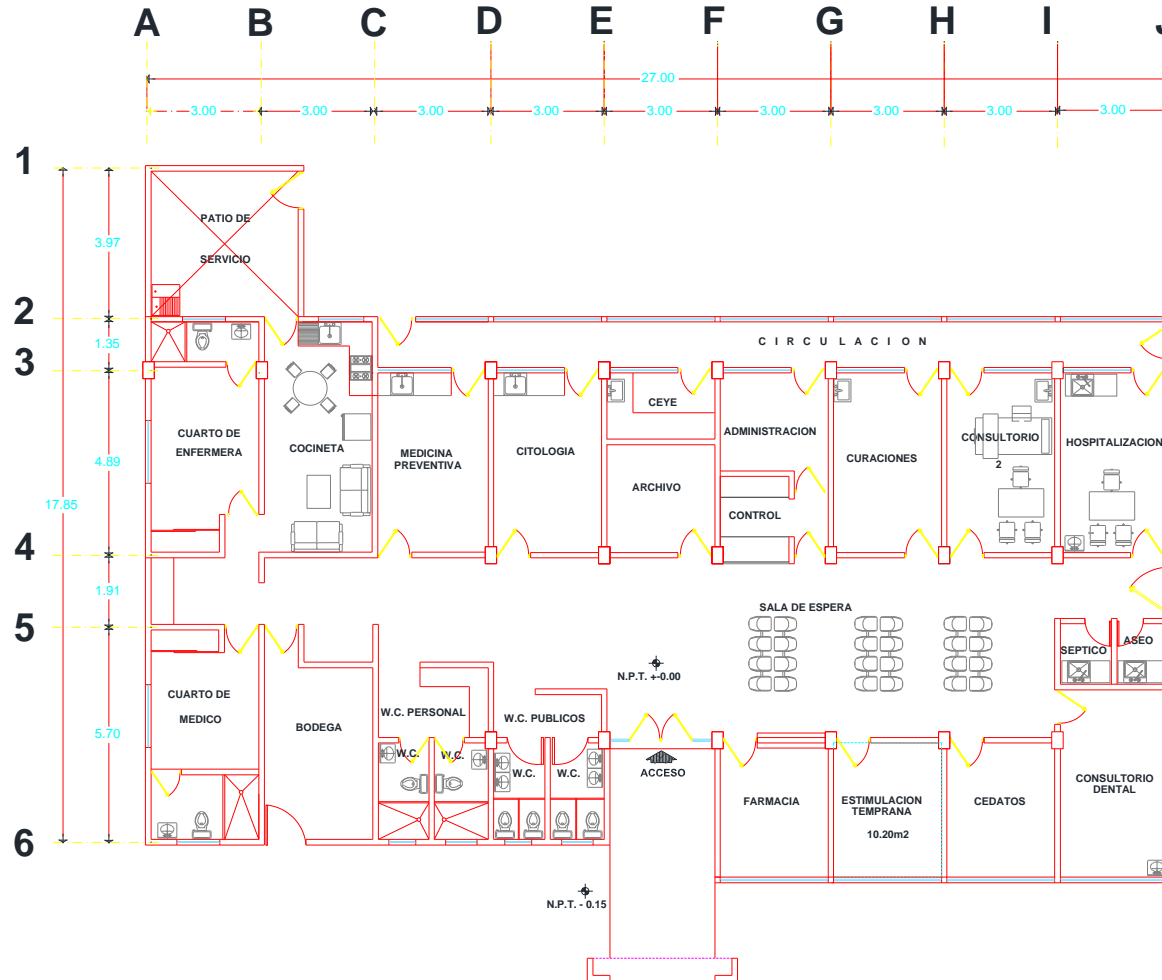
Fuente: SSA/DGIS/Cubos dinámicos de información 2017.


SINERHIAS/SIS/ Cubos dinámicos 2017.



Elaboró: Departamento de Evaluación






CS San Rafael Zaragoza: Plano arquitectónico















CENTRO DE SALUD:  FECHA DE CONSTRUCCIÓN: 

JURISDICCION SANITARIA: 

MUNICIPIO:  LOCALIDAD: 

PLANO: 

CLAVE CLUES:  FECHA DE ACTUALIZACIÓN:  VALIDÓ: 

REALIZÓ LEVANTAMIENTO: 

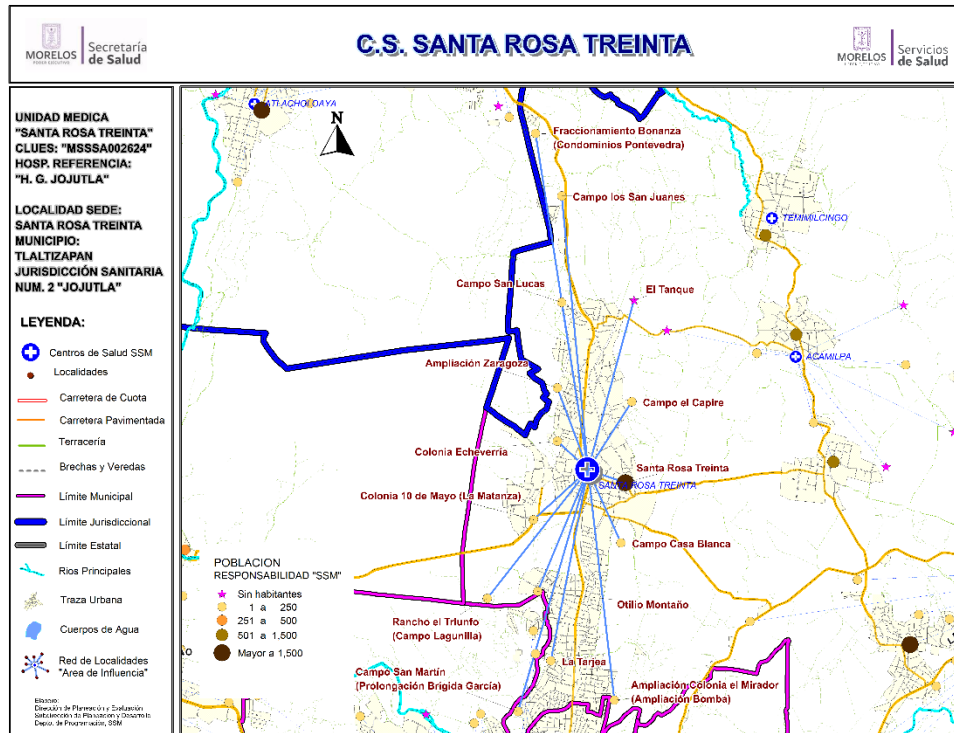


Jurisdicción Sanitaria II

Población Total: 19,406

Población SSM: 11,155

***Afiliados al Seguro Popular: 9,336**



| Datos de la Unidad | | | | |
|--------------------|--------------------|--|------------------------|--------------------------|
| Localidad Sede | SANTA ROSA TREINTA | Hosp. de Referencia | HOSP. GRAL. DE JOJUTLA | |
| Clave CLUES | MSSSA002624 | Tipo de Unidad | RURAL-03 | |
| No. | CLAVE LOCALIDAD | NOMBRE LOCALIDAD | POBLACIÓN TOTAL 2018 | POBLACIÓN RESP. SSM 2018 |
| 1 | 170240128 | Ampliación Colonia el Mirador (Ampliación Bom) | 108 | 95 |
| 2 | 170240114 | Ampliación Zaragoza | 24 | 14 |
| 3 | 170240127 | Campo Casa Blanca | 9 | 9 |
| 4 | 170240126 | Campo el Capire | 25 | 19 |
| 5 | 170240130 | Campo los San Juanes | 12 | 12 |
| 6 | 170240131 | Campo San Lucas | 23 | 4 |
| 7 | 170240115 | Campo San Martín (Prolongación Brígida García) | 33 | 16 |
| 8 | 170240098 | Colonia 10 de Mayo (La Matanza) | 282 | 235 |
| 9 | 170240116 | Colonia Echeverría | 292 | 218 |
| 10 | 170240121 | El Tanque | 0 | 0 |
| 11 | 170240134 | Fraccionamiento Bonanza (Condominios Ponteved) | 24 | 10 |
| 12 | 170240102 | La Tarjea | 13 | 8 |
| 13 | 170240100 | Otilio Montaña | 73 | 63 |
| 14 | 170240110 | Rancho el Triunfo (Campo Lagunilla) | 27 | 26 |
| 15 | 170240013 | Santa Rosa Treinta | 18,461 | 10,426 |
| TOTAL | | | 19,406 | 11,155 |



CS Santa Rosa Treinta: Morbilidad / SIS

MORBILIDAD DEL CS SANTA ROSA TREINTA (CLUES:MSSSA001644), 2017.

| No. | PADECIMIENTO | CLAVE CIE10 | CASOS | |
|-----|---|---|-------------|--------|
| | | | NÚM. | TASA * |
| 1 | Gingivitis y enfermedad periodontal | K05 | 1159 | 104.90 |
| 2 | Infecciones respiratorias agudas | J00-J06, J20, J21 excepto J02.0 y J03.0 | 636 | 57.56 |
| 3 | Infecciones intestinales por otros organismos y las mal definidas | A04, A08-A09 excepto A08.0 | 134 | 12.13 |
| 4 | Infeccion de vias urinarias | N30, N34, N39.0 | 122 | 11.04 |
| 5 | Otitis media aguda | H65.0-H65.1 | 84 | 7.60 |
| 6 | Candidiasis urogenital | B37.3-B37.4 | 54 | 4.89 |
| 7 | Intoxicacion por picadura de alacran | T63.2, X22 | 50 | 4.53 |
| 8 | Conjuntivitis | H10 | 25 | 2.26 |
| 9 | Enfermedad alcoholica del higado | K70 excepto K70.3 | 21 | 1.90 |
| 10 | Ulceras, gastritis y duodenitis | K25-K29 | 18 | 1.63 |
| | Resto de Diagnosticos | | 2106 | 190.61 |
| | TOTAL CAUSAS | | 4409 | |

POBLACIÓN RESPONSABILIDAD SSM, 2017

11049

Fuente: SUIVE/SSM 2017 (incluye solo casos SSM). Proyección de población 2017, CONAPO-DGIS. *Tasa por 1,000 hab. del área de influencia de la Unidad Médica.

REPORTE SIS

| Año | 2012 | 2013 | 2014 | 2015 | 2016 | 2017 |
|--|------|------|------|------|------|------|
| Total de Embarazadas 1° vez | 207 | 218 | 196 | 218 | 205 | 230 |
| Total de embarazadas Adolescentes 1° vez | 69 | 73 | 70 | 56 | 57 | 33 |
| Total de Pacientes de MPF | 538 | 656 | 665 | 590 | 702 | 691 |
| Total de Pacientes Referidos | 541 | 693 | 589 | 548 | 646 | 424 |
| Total de Pacientes Contrareferidos | 0 | 0 | 0 | 0 | 0 | 0 |
| Total DM en Tratamiento | 280 | 298 | 291 | 323 | 11 | 6 |
| Total DM en Control | 120 | 124 | 52 | 45 | 2 | s/d |
| Total HTA en Tratamiento | 232 | 224 | 202 | 208 | 8 | 5 |
| Total HTA en Control | 157 | 150 | 92 | 75 | 3 | 2 |

Fuente: Subsistema de Prestación de Servicios (SIS) cierre anual 2012 - 2016, preliminar 2017. Fecha de corte febrero 2018.



CS Santa Rosa Treinta: SINERHIAS y Productividad

Nombre: SANTA ROSA 30

CLUES: MSSSA002624

Jurisdicción: No. II

| Concepto | 2017 | Concepto | 2017 |
|----------------------------|----------|---|---------------|
| Infraestructura | | | |
| Consultorios | 4 | Personal de enfermería | 10 |
| - Generales | 3 | - Enfermeras en contacto | 9 |
| - Estomatología | 1 | - Enfermeras en otra actividad | 1 |
| - Otros | 0 | | |
| Salas de expulsión | 0 | | |
| Recurso humano | | | |
| Médicos en contacto | 5 | Consulta otorgada | |
| - Generales | 1 | Consulta externa | 12,039 |
| - Odontólogos | 1 | - Consulta general | 10,423 |
| - Otros | 0 | - Consulta odontológica | 1,616 |
| Médicos pasantes | 3 | | |
| - P. de medicina | 2 | | |
| - P. de odontología | 1 | | |
| | | Indicadores de productividad 1/ | |
| | | Consulta general por médico general 2/ | 13.8 |
| | | Consulta odontológica por odontólogo 3/ | 3.2 |

1/ Se consideran 252 días hábiles.

2/ Incluye consulta general y médicos generales más pasantes de medicina.

3/ Incluye consulta odontológica y odontólogos más pasantes de odontología.

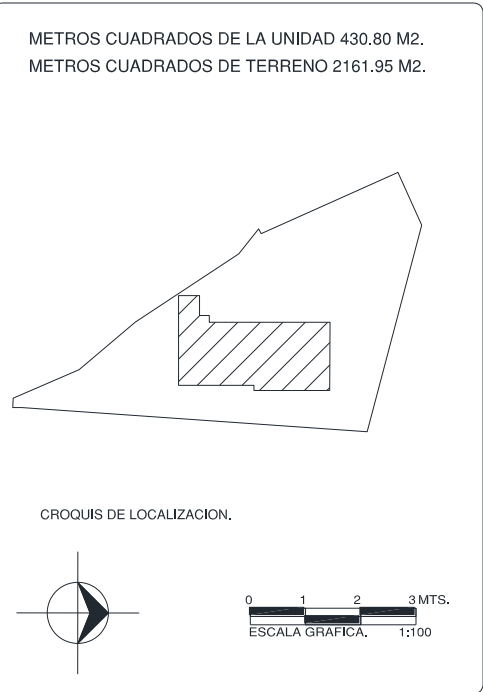
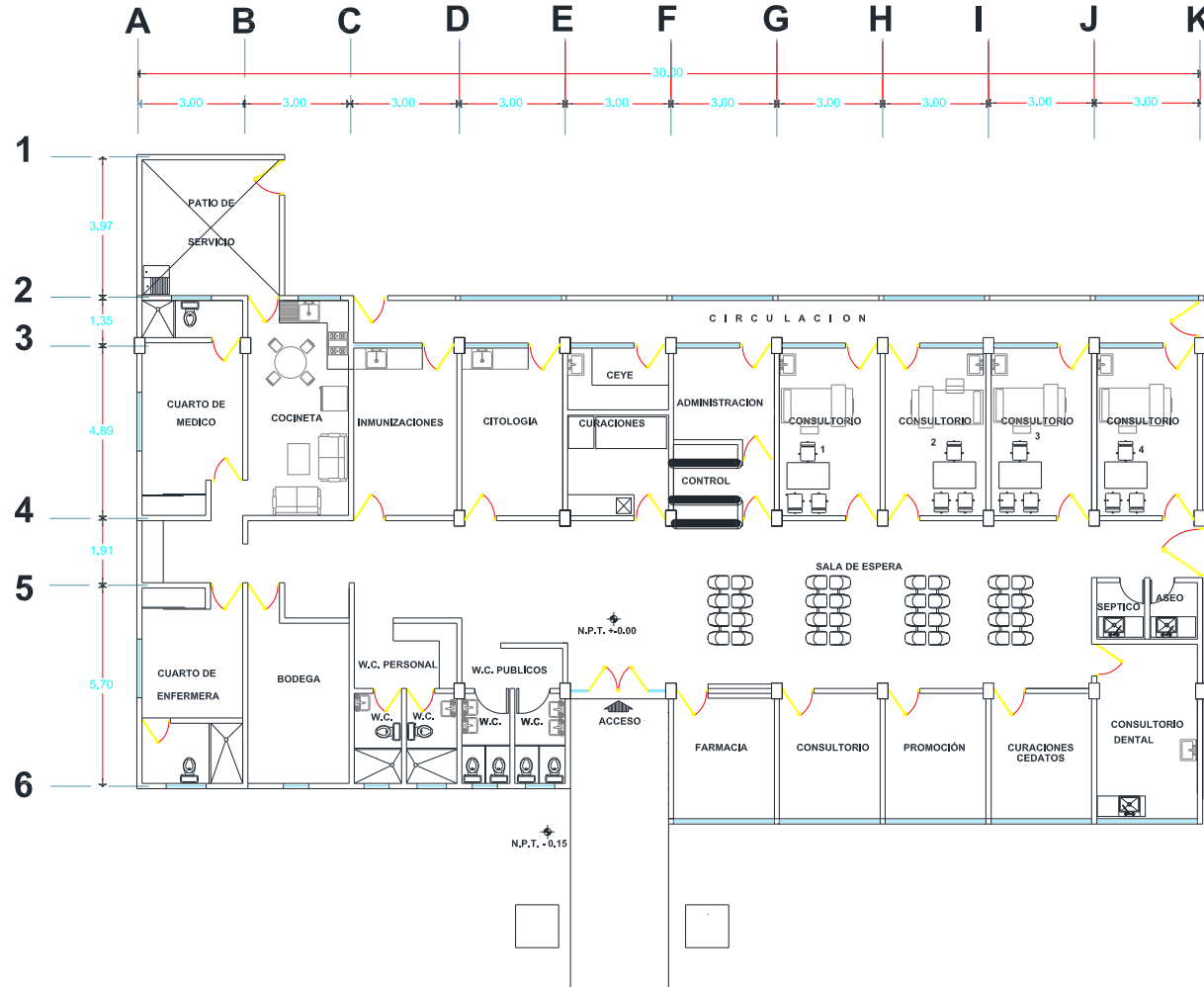
Fuente: SSA/DGIS/Cubos dinámicos de información 2017.

SINERHIAS/SIS/ Cubos dinámicos 2017.

Elaboró: Departamento de Evaluación



CS Santa Rosa Treinta: Plano arquitectónico



| | | |
|-------------------------|----------------------------|---------|
| CENTRO DE SALUD: | FECHA DE CONSTRUCCION: | |
| STA. ROSA TREINTA | | |
| JURISDICCION SANITARIA: | II JOJUTLA | |
| MUNICIPIO: | LOCALIDAD: | |
| TLALTIZAPAN | STA. ROSA TREINTA | |
| PLANO: | PLANTA ARQUITECTONICA. | |
| CLAVE CLUES: | FECHA DE ACTUALIZACION: | VALIDO: |
| MSSA002624 | JUNIO 2014 | |
| REALIZÓ LEVANTAMIENTO: | ARQ. CARLOS MARTINEZ PEREZ | |



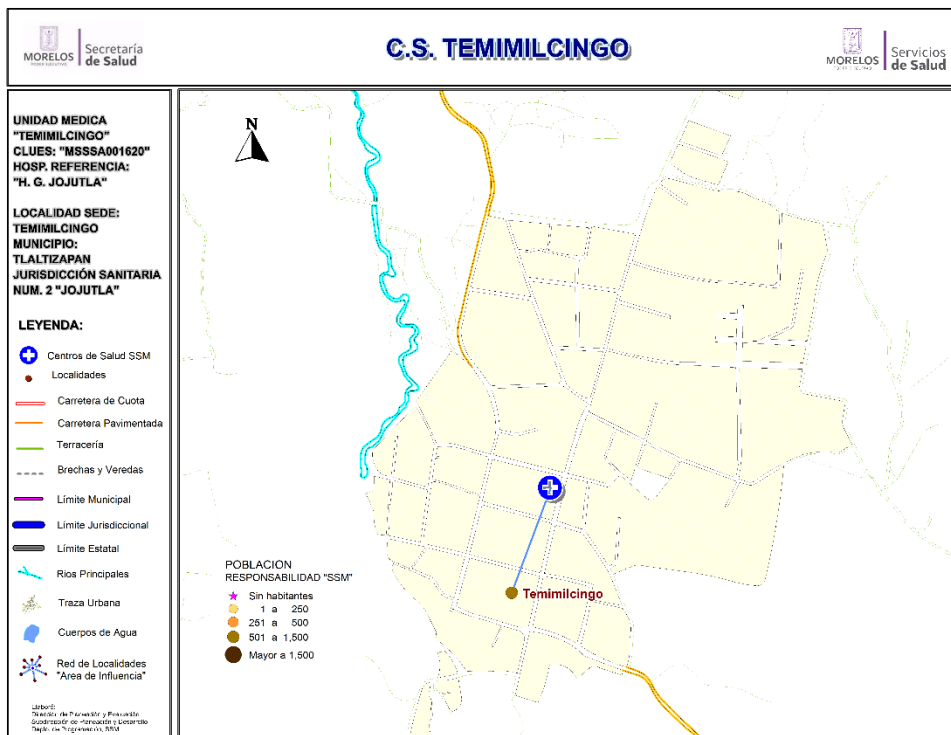
Centro de Salud Temimilcingo

Jurisdicción Sanitaria II

Población Total: 1,725

Población SSM: 1,180

***Afiliados al Seguro Popular: 945**



Datos de la Unidad

| No. | CLAVE LOCALIDAD | NOMBRE LOCALIDAD | POBLACIÓN TOTAL 2018 | POBLACIÓN RESP. SSM 2018 |
|--------------|-----------------|------------------|----------------------|--------------------------|
| 1 | 170240011 | TEMIMILCINGO | 1,725 | 1,180 |
| TOTAL | | | 1,725 | 1,180 |



CS Temimilcingo: Morbilidad / SIS

MORBILIDAD DEL CS TEMIMILCINGO (CLUES:MSSSA001620), 2017.

| No. | PADECIMIENTO | CLAVE CIE10 | CASOS | |
|-----|---|---|------------|--------|
| | | | NÚM. | TASA * |
| 1 | Infecciones respiratorias agudas | J00-J06, J20, J21 excepto J02.0 y J03.0 | 269 | 230.31 |
| 2 | Infecciones intestinales por otros organismos y las mal definidas | A04, A08-A09 excepto A08.0 | 51 | 43.66 |
| 3 | Infeccion de vias urinarias | N30, N34, N39.0 | 38 | 32.53 |
| 4 | Varicela | B01 | 21 | 17.98 |
| 5 | Conjuntivitis | H10 | 19 | 16.27 |
| 6 | Diabetes mellitus no insulino dependiente (Tipo II) | E11-E14 | 11 | 9.42 |
| 7 | Vulvovaginitis | N76 | 11 | 9.42 |
| 8 | Candidiasis urogenital | B37.3-B37.4 | 8 | 6.85 |
| 9 | Hipertension arterial | I10-I15 | 8 | 6.85 |
| 10 | Otitis media aguda | H65.0-H65.1 | 7 | 5.99 |
| | Resto de Diagnosticos | | 70 | 59.93 |
| | TOTAL CAUSAS | | 513 | |

POBLACIÓN RESPONSABILIDAD SSM, 2017

1168

Fuente: SUIVE/SSM 2017 (incluye solo casos SSM). Proyección de población 2017, CONAPO-DGIS. *Tasa por 1,000 hab. del área de influencia de la Unidad Médica.

REPORTE SIS

| Año | 2012 | 2013 | 2014 | 2015 | 2016 | 2017 |
|--|------|------|------|------|------|------|
| Total de Embarazadas 1° vez | 20 | 19 | 19 | 26 | 14 | 7 |
| Total de embarazadas Adolescentes 1° vez | 2 | 3 | 3 | 5 | 2 | 2 |
| Total de Pacientes de MPF | 61 | 82 | 88 | 87 | 102 | 103 |
| Total de Pacientes Referidos | 159 | 176 | 191 | 182 | 58 | 44 |
| Total de Pacientes Contrareferidos | 0 | 0 | 0 | 0 | 0 | 0 |
| Total DM en Tratamiento | 39 | 44 | 51 | 57 | 34 | s/d |
| Total DM en Control | 8 | 19 | 23 | 28 | 6 | s/d |
| Total HTA en Tratamiento | 26 | 27 | 39 | 44 | 29 | s/d |
| Total HTA en Control | 16 | 17 | 29 | 35 | 24 | s/d |

Fuente: Subsistema de Prestación de Servicios (SIS) cierre anual 2012 - 2016, preliminar 2017. Fecha de corte febrero 2018.



CS Temimilcingo: SINERHIAS y Productividad

Nombre: TEMIMILCINGO

CLUES: MSSSA001620

Jurisdicción: No. II

| Concepto | 2017 | Concepto | 2017 |
|----------------------------|----------|---|------------|
| Infraestructura | | | |
| Consultorios | 1 | Personal de enfermería | 2 |
| - Generales | 1 | - Enfermeras en contacto | 2 |
| - Estomatología | 0 | - Enfermeras en otra actividad | 0 |
| - Otros | 0 | | |
| Salas de expulsión | 0 | | |
| Recurso humano | | | |
| Médicos en contacto | 1 | Consulta otorgada | |
| - Generales | 0 | Consulta externa | 809 |
| - Odontólogos | 0 | - Consulta general | 809 |
| - Otros | 0 | - Consulta odontológica | 0 |
| Médicos pasantes | 1 | | |
| - P. de medicina | 1 | | |
| - P. de odontología | 0 | | |
| | | Indicadores de productividad 1/ | |
| | | Consulta general por médico general 2/ | 3.2 |
| | | Consulta odontológica por odontólogo 3/ | 0.0 |

1/ Se consideran 252 días hábiles.

2/ Incluye consulta general y médicos generales más pasantes de medicina.

3/ Incluye consulta odontológica y odontólogos más pasantes de odontología.

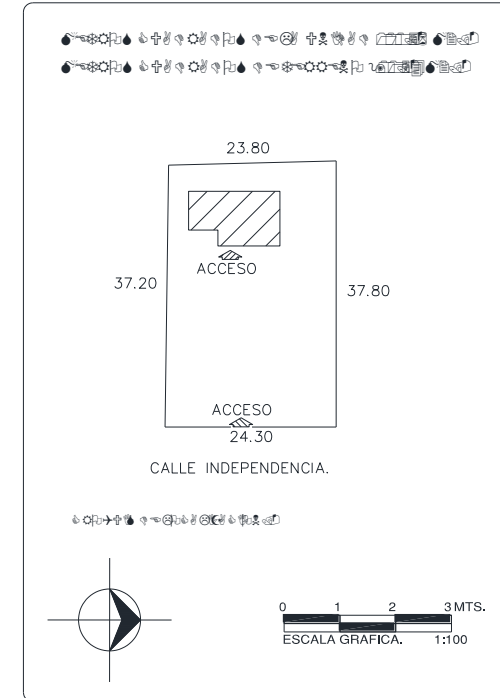
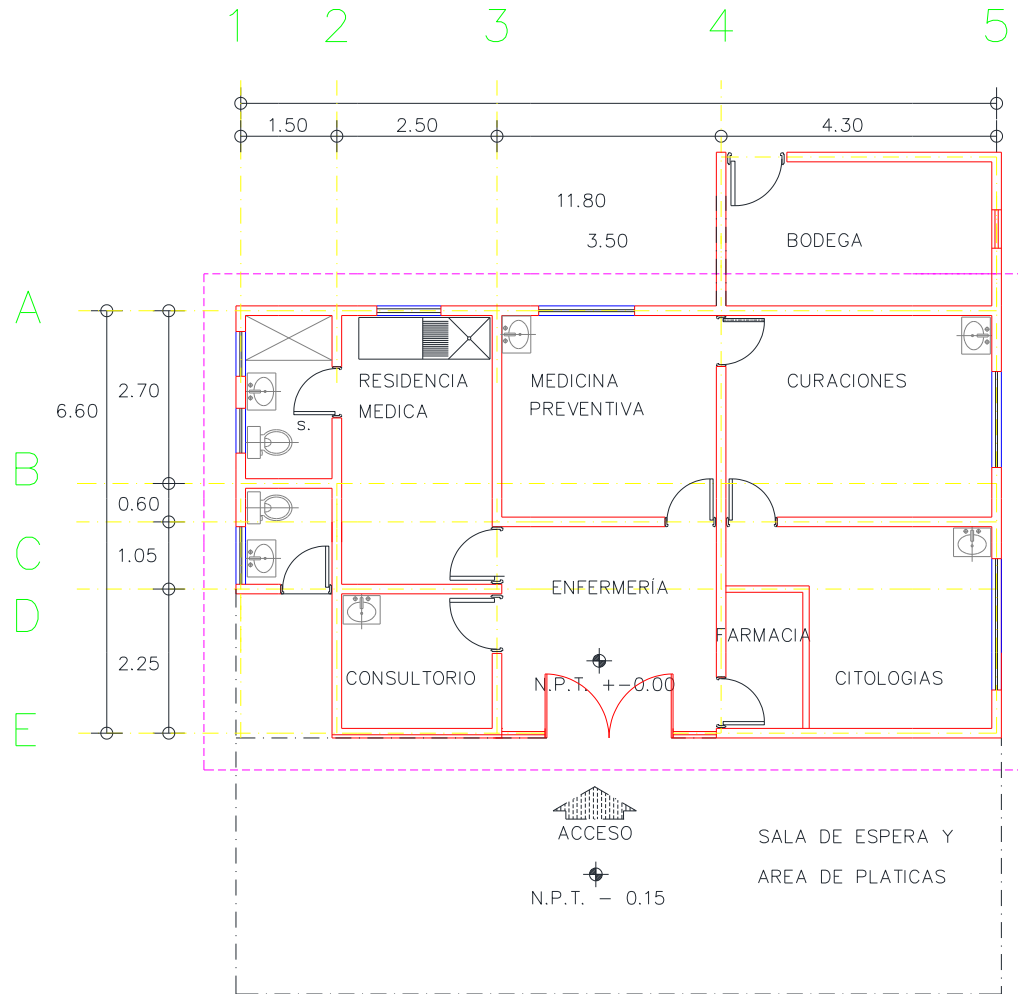
Fuente: SSA/DGIS/Cubos dinámicos de información 2017.

SINERHIAS/SIS/ Cubos dinámicos 2017.

Elaboró: Departamento de Evaluación



CS Temimilcingo: Plano arquitectónico



| | |
|-------------------------|---------------------------------|
| CENTRO DE SALUD: | FECHA DE CONSTRUCCIÓN: |
| JURISDICCION SANITARIA: | |
| MUNICIPIO: | LOCALIDAD: |
| PLANO: | |
| CLAVE CLUES: | FECHA DE ACTUALIZACIÓN: VALIDO: |
| REALIZÓ LEVANTAMIENTO: | |



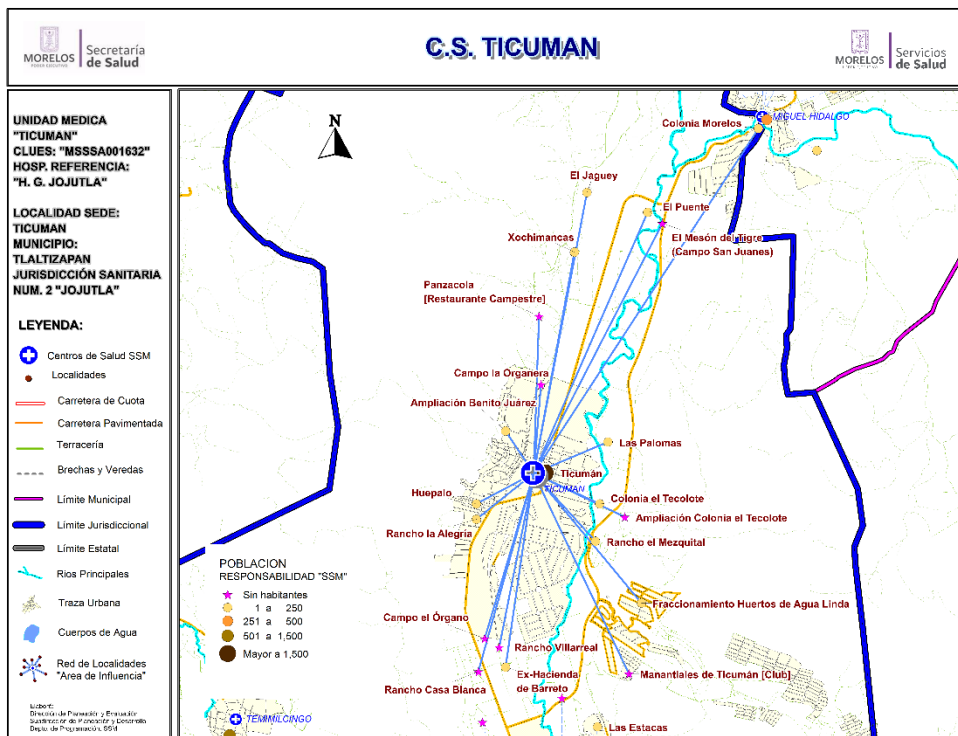
Centro de Salud Ticumán

Jurisdicción Sanitaria II

Población Total: 4,782

Población SSM: 3,610

***Afiliados al Seguro Popular: 3,612**



| Población del Área de Influencia | | | | |
|----------------------------------|-----------------|---------------------------------------|------------------------|--------------------|
| Localidad Sede | | Hosp. de Referencia | Hosp. Gral. De Jojutla | |
| Ticumán | | | | |
| Clave CLUES | | Tipo de Unidad | Rural - 02 | |
| MSSA001632 | | | | |
| No. | CLAVE LOCALIDAD | NOMBRE LOCALIDAD | POBLACIÓN TOTAL 2018 | POBLACIÓN SSM 2018 |
| 1 | 170240118 | Ampliación Benito Juárez | 64 | 62 |
| 2 | 170240066 | Ampliación Colonia el Tecolote | 0 | 0 |
| 3 | 170240068 | Campo el Órgano | 0 | 0 |
| 4 | 170240087 | Campo la Organera | 0 | 0 |
| 5 | 170240067 | Colonia el Tecolote | 23 | 23 |
| 6 | 170240054 | Colonia Morelos | 181 | 144 |
| 7 | 170240057 | El Jagüey | 7 | 7 |
| 8 | 170240090 | El Mesón del Tigre (Campo San Juanes) | 0 | 0 |
| 9 | 170240075 | El Puente | 2 | 2 |
| 10 | 170240017 | Ex-Hacienda de Barreto | 3 | 3 |
| 11 | 170240089 | Fraccionamiento Huertos de Agua Linda | 9 | 9 |
| 12 | 170240122 | Huepalo | 79 | 69 |
| 13 | 170240107 | Las Palomas | 64 | 62 |
| 14 | 170240058 | Manantiales de Ticumán [Club] | 0 | 0 |
| 15 | 170240095 | Panzacola [Restaurante Campestre] | 0 | 0 |
| 16 | 170240056 | Rancho Casa Blanca | 0 | 0 |
| 17 | 170240109 | Rancho el Mezquital | 12 | 11 |
| 18 | 170240076 | Rancho la Alegría | 27 | 24 |
| 19 | 170240072 | Rancho Villarreal | 0 | 0 |
| 20 | 170240012 | Ticumán | 4,310 | 3,193 |
| 21 | 170240061 | Xochimancas | 1 | 1 |
| TOTAL | | | 4,782 | 3,610 |





CS Ticuman: Morbilidad / SIS

MORBILIDAD DEL CS TICUMAN (CLUES:MSSSA001632), 2017.

| No. | PADECIMIENTO | CLAVE CIE10 | CASOS | |
|-----|---|---|-------------|--------|
| | | | NÚM. | TASA * |
| 1 | Infecciones respiratorias agudas | J00-J06, J20, J21 excepto J02.0 y J03.0 | 488 | 134.44 |
| 2 | Infeccion de vias urinarias | N30, N34, N39.0 | 157 | 43.25 |
| 3 | Infecciones intestinales por otros organismos y las mal definidas | A04, A08-A09 excepto A08.0 | 92 | 25.34 |
| 4 | Intoxicacion por picadura de alacran | T63.2, X22 | 55 | 15.15 |
| 5 | Obesidad | E66 | 30 | 8.26 |
| 6 | Otitis media aguda | H65.0-H65.1 | 20 | 5.51 |
| 7 | Desnutricion leve | E44.1 | 18 | 4.96 |
| 8 | Conjuntivitis | H10 | 18 | 4.96 |
| 9 | Depresion | F32 | 11 | 3.03 |
| 10 | Diabetes mellitus no insulino dependiente (Tipo II) | E11-E14 | 7 | 1.93 |
| | Resto de Diagnosticos | | 357 | 98.35 |
| | TOTAL CAUSAS | | 1253 | |

POBLACIÓN RESPONSABILIDAD SSM, 2017

3630

Fuente: SUIVE/SSM 2017 (incluye solo casos SSM). Proyección de población 2017, CONAPO-DGIS. *Tasa por 1,000 hab. del área de influencia de la Unidad Médica.

REPORTE SIS

| Año | 2012 | 2013 | 2014 | 2015 | 2016 | 2017 |
|--|------|------|------|------|------|------|
| Total de Embarazadas 1° vez | 96 | 74 | 88 | 77 | 80 | 63 |
| Total de embarazadas Adolescentes 1° vez | 36 | 15 | 23 | 19 | 19 | 15 |
| Total de Pacientes de MPF | 99 | 185 | 126 | 193 | 205 | 260 |
| Total de Pacientes Referidos | 357 | 409 | 368 | 274 | 290 | 245 |
| Total de Pacientes Contrareferidos | 0 | 0 | 0 | 0 | 0 | 0 |
| Total DM en Tratamiento | 151 | 147 | 147 | 151 | 57 | 31 |
| Total DM en Control | 35 | 18 | 44 | 57 | 8 | 4 |
| Total HTA en Tratamiento | 143 | 139 | 144 | 157 | 72 | 45 |
| Total HTA en Control | 48 | 33 | 56 | 64 | 31 | 24 |

Fuente: Subsistema de Prestación de Servicios (SIS) cierre anual 2012 - 2016, preliminar 2017. Fecha de corte febrero 2018.



CS Ticuman: SINERHIAS y Productividad

Nombre: TICUMÁN
CLUES: MSSSA001632
Jurisdicción: No. II

| Concepto | 2017 | Concepto | 2017 |
|----------------------------|----------|---|--------------|
| Infraestructura | | | |
| Consultorios | 4 | Personal de enfermería | 5 |
| - Generales | 3 | - Enfermeras en contacto | 5 |
| - Estomatología | 1 | - Enfermeras en otra actividad | 0 |
| - Otros | 0 | | |
| Salas de expulsión | 0 | | |
| Recurso humano | | | |
| Médicos en contacto | 5 | Consulta otorgada | |
| - Generales | 1 | Consulta externa | 5,523 |
| - Odontólogos | 1 | - Consulta general | 3,659 |
| - Otros | 0 | - Consulta odontológica | 1,864 |
| Médicos pasantes | 3 | | |
| - P. de medicina | 2 | | |
| - P. de odontología | 1 | | |
| | | Indicadores de productividad 1/ | |
| | | Consulta general por médico general 2/ | 4.8 |
| | | Consulta odontológica por odontólogo 3/ | 3.7 |

1/ Se consideran 252 días hábiles.

2/ Incluye consulta general y médicos generales más pasantes de medicina.

3/ Incluye consulta odontológica y odontólogos más pasantes de odontología.

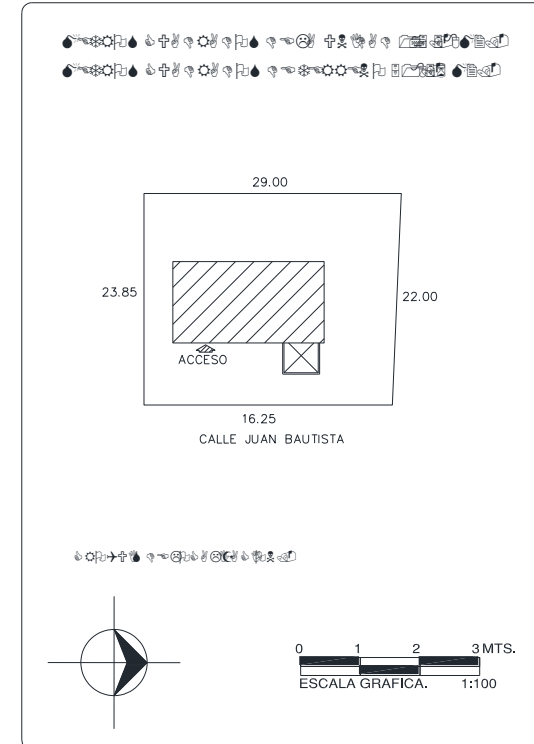
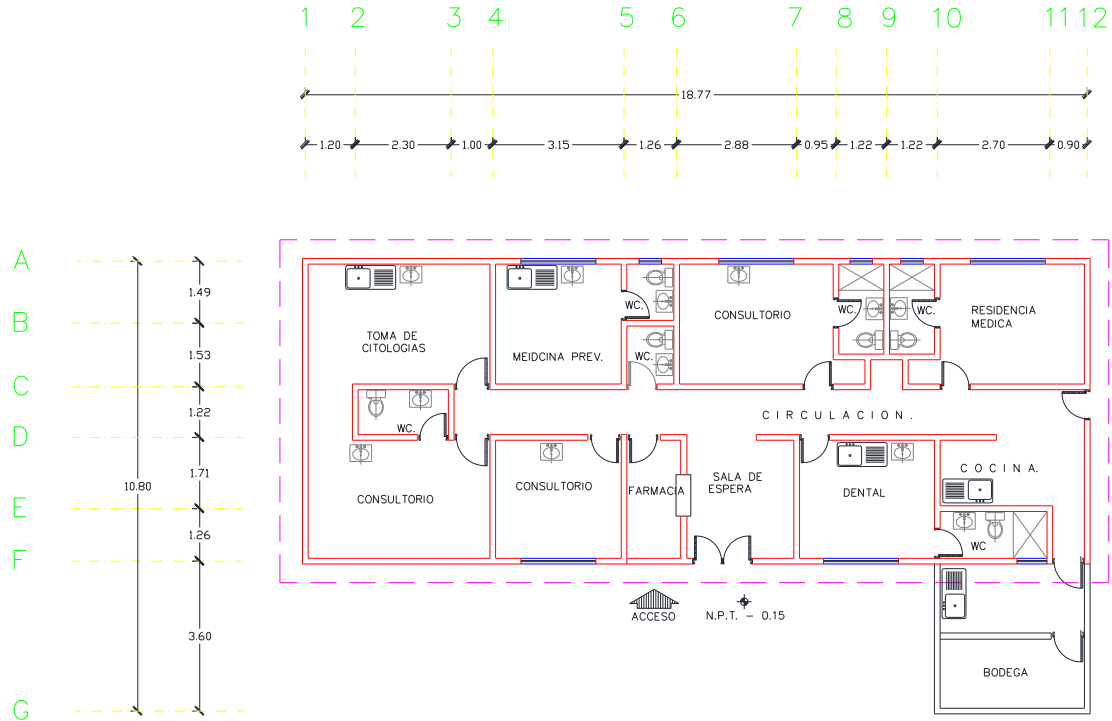
Fuente: SSA/DGIS/Cubos dinámicos de información 2017.

SINERHIAS/SIS/ Cubos dinámicos 2017.

Elaboró: Departamento de Evaluación



CS Ticuman: Plano arquitectónico



| | | | |
|-------------------------|-------------------------|------------------------|--|
| CENTRO DE SALUD: | | FECHA DE CONSTRUCCION: | |
| JURISDICCION SANITARIA: | | MUNICIPIO: | |
| LOCALIDAD: | | PLANO: | |
| CLAVE CLUES: | FECHA DE ACTUALIZACION: | VALIDO: | |
| REALIZÓ LEVANTAMIENTO: | | | |

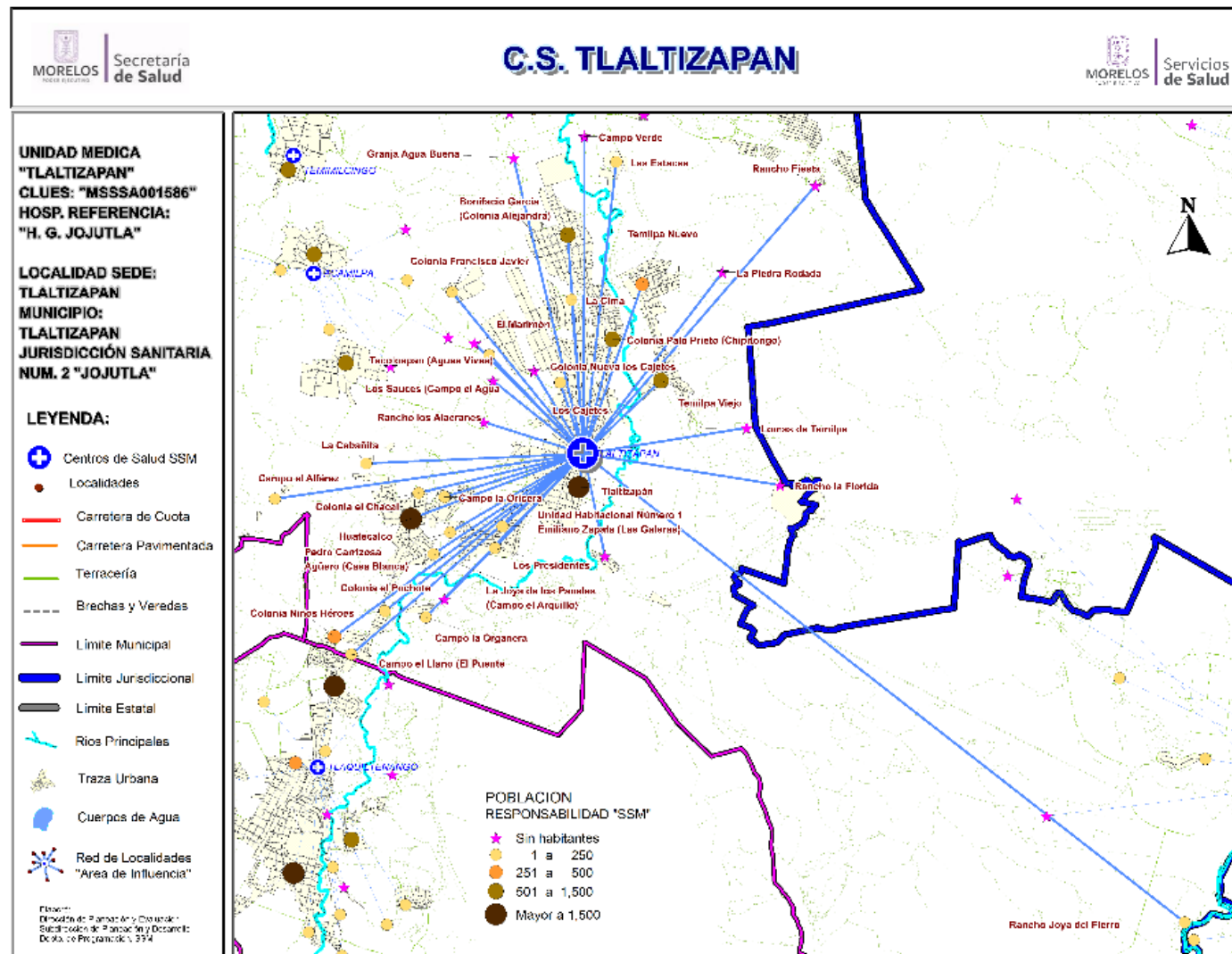


Jurisdicción Sanitaria II

Población Total: 21,784

Población SSM: 13,987

***Afiliados al Seguro Popular: 10,821**



Fuente: Estudio de Regionalización Operativa, 2018

*REPS Morelos



Centro de Salud Tlaltizapán

| Población del Área de Influencia | | | | |
|----------------------------------|-----------------|--|------------------------|--------------------|
| Localidad Sede | | Hosp. de Referencia | Hosp. Gral. De Jojutla | |
| Tlaltizapán | | | Rural-03 | |
| Clave CLUES | | Tipo de Unidad | POBLACIÓN TOTAL 2018 | POBLACIÓN SSM 2018 |
| No. | CLAVE LOCALIDAD | NOMBRE LOCALIDAD | | |
| 1 | 170240005 | Bonifacio García (Colonia Alejandra) | 2,379 | 1,423 |
| 2 | 170240104 | Campo el Alférez | 18 | 18 |
| 3 | 170240062 | Campo el Llano (El Puente Verde) | 53 | 31 |
| 4 | 170240043 | Campo la Organera | 8 | 8 |
| 5 | 170240119 | Campo la Oricera | 18 | 7 |
| 6 | 170240097 | Campo Verde | 0 | 0 |
| 7 | 170240120 | Colonia el Chacal | 9 | 4 |
| 8 | 170240092 | Colonia el Pochote | 146 | 120 |
| 9 | 170240080 | Colonia Francisco Javier Mina | 49 | 44 |
| 10 | 170240133 | Colonia Niños Héroeos | 345 | 314 |
| 11 | 170240105 | Colonia Nueva los Cajetes | 0 | 0 |
| 12 | 170240081 | Colonia Palo Prieto (Chipitongo) | 1,119 | 959 |
| 13 | 170240047 | El Marimón | 0 | 0 |
| 14 | 170240082 | Granja Agua Buena | 0 | 0 |
| 15 | 170240007 | Huatecalco | 3,685 | 2,370 |
| 16 | 170240079 | La Cabañita | 51 | 38 |
| 17 | 170240030 | La Cima | 6 | 1 |
| 18 | 170240123 | La Joya de los Panales (Campo el Arquillo) | 74 | 47 |
| 19 | 170240129 | La Mezquitera | 0 | 0 |
| 20 | 170240108 | La Piedra Rodada | 0 | 0 |
| 21 | 170240022 | Las Estacas | 75 | 55 |
| 22 | 170240132 | Lomas de Temilpa | 0 | 0 |
| 23 | 170240124 | Los Cajetes | 35 | 27 |
| 24 | 170240106 | Los Limones | 0 | 0 |
| 25 | 170240125 | Los Presidentes | 49 | 46 |
| 26 | 170240136 | Los Sauces (Campo el Aguacate) | 0 | 0 |
| 27 | 170240093 | Pedro Carrizosa Agüero (Casa Blanca) | 8 | 8 |
| 28 | 170240037 | Rancho Fiesta | 0 | 0 |
| 29 | 170240046 | Rancho Joya del Fierro | 2 | 2 |
| 30 | 170240137 | Rancho la Florida | 0 | 0 |
| 31 | 170240113 | Rancho los Alacranes | 0 | 0 |
| 32 | 170240038 | Tecoloapan (Aguas Vivas) | 6 | 5 |
| 33 | 170240009 | Temilpa Nuevo | 642 | 444 |
| 34 | 170240015 | Temilpa Viejo | 1,065 | 686 |
| 35 | 170240001 | Tlaltizapán | 11,686 | 7,116 |
| 36 | 170240042 | Unidad Habitacional Número 1 Emiliano Zapata | 256 | 214 |
| TOTAL | | | 21,784 | 13,987 |

Fuente: Estudio de Regionalización Operativa, 2018

Diagnóstico de Salud Estatal
D. R. Servicios de Salud de Morelos 2018, México.





CS Tlaltizapán: Morbilidad / SIS

MORBILIDAD DEL CS TLALTIZAPAN (CLUES:MSSSA001586), 2017.

| No. | PADECIMIENTO | CLAVE CIE10 | CASOS | |
|-----|---|---|-------------|--------|
| | | | NÚM. | TASA * |
| 1 | Infecciones respiratorias agudas | J00-J06, J20, J21 excepto J02.0 y J03.0 | 2496 | 185.09 |
| 2 | Infecciones intestinales por otros organismos y las mal definidas | A04, A08-A09 excepto A08.0 | 630 | 46.72 |
| 3 | Infeccion de vias urinarias | N30, N34, N39.0 | 362 | 26.84 |
| 4 | Intoxicacion por picadura de alacran | T63.2, X22 | 336 | 24.92 |
| 5 | Ulceras, gastritis y duodenitis | K25-K29 | 212 | 15.72 |
| 6 | Otitis media aguda | H65.0-H65.1 | 114 | 8.45 |
| 7 | Conjuntivitis | H10 | 73 | 5.41 |
| 8 | Gingivitis y enfermedad periodontal | K05 | 53 | 3.93 |
| 9 | Vulvovaginitis | N76 | 50 | 3.71 |
| 10 | Candidiasis urogenital | B37.3-B37.4 | 21 | 1.56 |
| | Resto de Diagnosticos | | 3159 | 234.26 |
| | TOTAL CAUSAS | | 7506 | |

POBLACIÓN RESPONSABILIDAD SSM, 2017

13485

Fuente: SUIVE/SSM 2017 (incluye solo casos SSM). Proyección de población 2017, CONAPO-DGIS. *Tasa por 1,000 hab. del área de influencia de la Unidad Médica.

REPORTE SIS

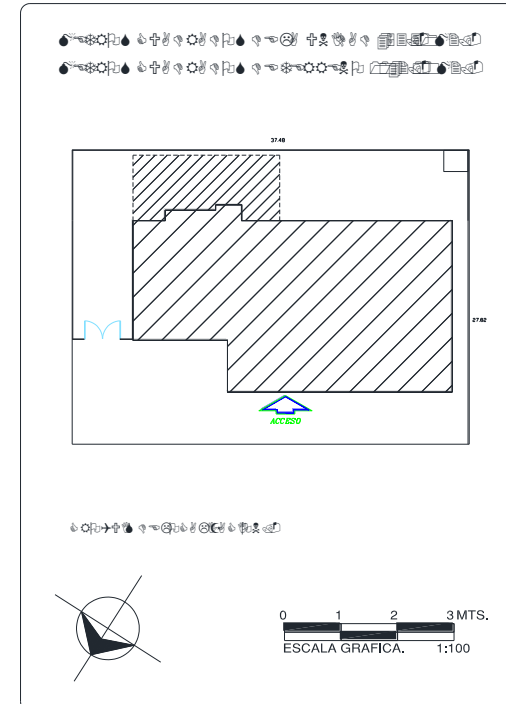
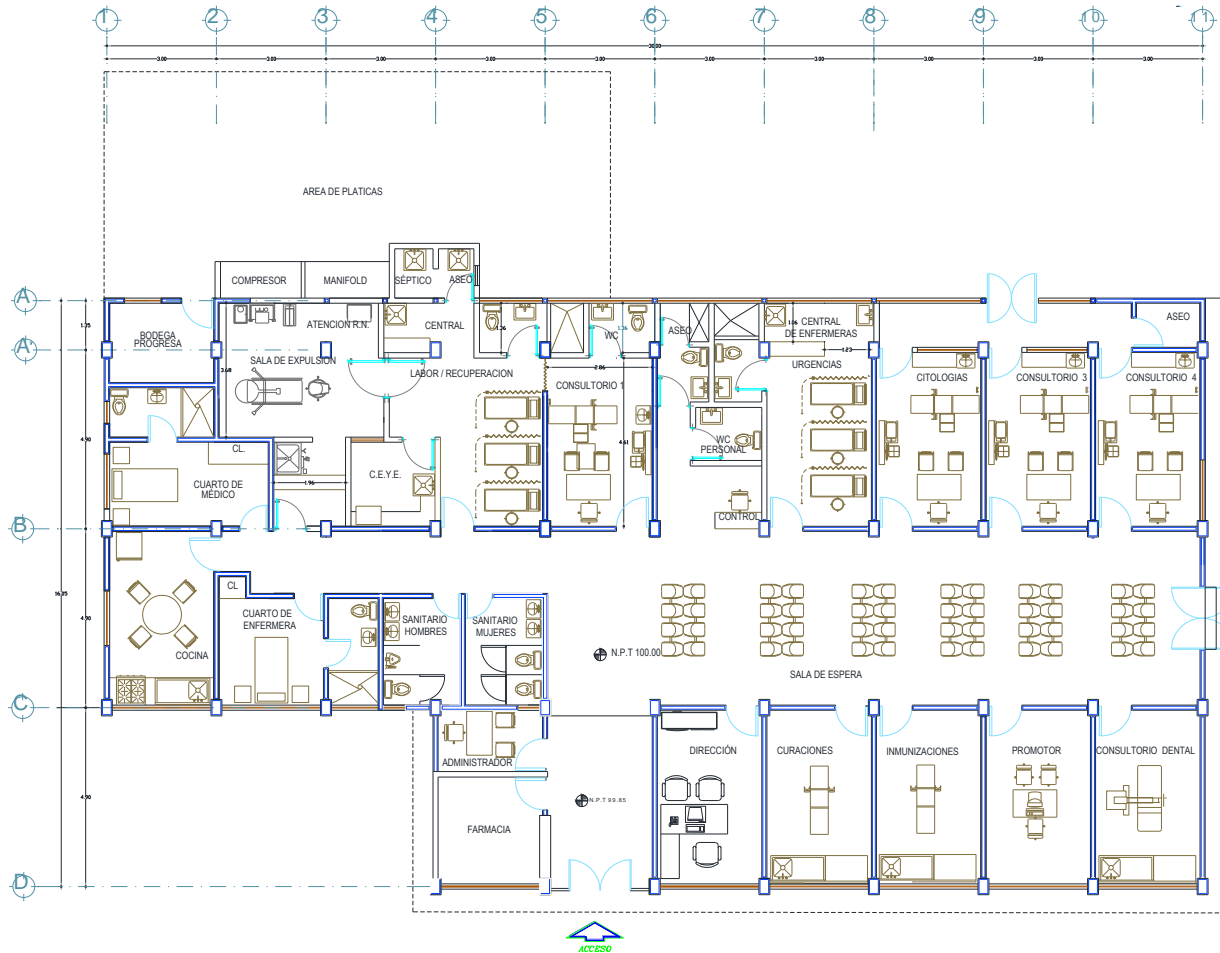
| Año | 2012 | 2013 | 2014 | 2015 | 2016 | 2017 |
|--|------|------|------|-------|------|------|
| Total de Embarazadas 1° vez | 258 | 234 | 242 | 249 | 274 | 50 |
| Total de embarazadas Adolescentes 1° vez | 93 | 56 | 82 | 124 | 80 | 17 |
| Total de Pacientes de MPF | 685 | 817 | 963 | 1,015 | 578 | 464 |
| Total de Pacientes Referidos | 234 | 236 | 504 | 582 | 906 | 46 |
| Total de Pacientes Contrareferidos | 0 | 0 | 0 | 0 | 0 | 0 |
| Total DM en Tratamiento | 167 | 248 | 167 | 217 | 104 | 27 |
| Total DM en Control | 70 | 44 | 118 | 155 | 19 | 8 |
| Total HTA en Tratamiento | 98 | 183 | 158 | 158 | 105 | 24 |
| Total HTA en Control | 91 | 64 | 117 | 127 | 90 | 23 |

Fuente: Subsistema de Prestación de Servicios (SIS) cierre anual 2012 - 2016, preliminar 2017. Fecha de corte febrero 2018.





CS Tlaltzapán: Plano arquitectónico



| | |
|-----------------------------|-------------------------------------|
| CENTRO DE SALUD: | FECHA DE CONSTRUCCIÓN: |
| JURISDICCION SANITARIA: | |
| MUNICIPIO: | LOCALIDAD: |
| PLANO: | |
| CLAVE CLUES: | FECHA DE ACTUALIZACIÓN: VALIDÓ: |
| REALIZÓ LEVANTAMIENTO: | |

Municipio: Tlaquiltenango

Jurisdicción Sanitaria II

Población Total 2018: 34,380 habitantes

Afiliados al Seguro Popular: 19,637 habitantes

UNIDADES DE SALUD

UNIDADES DE PRIMER NIVEL: 11

UNIDADES DE SEGUNDO NIVEL: 0

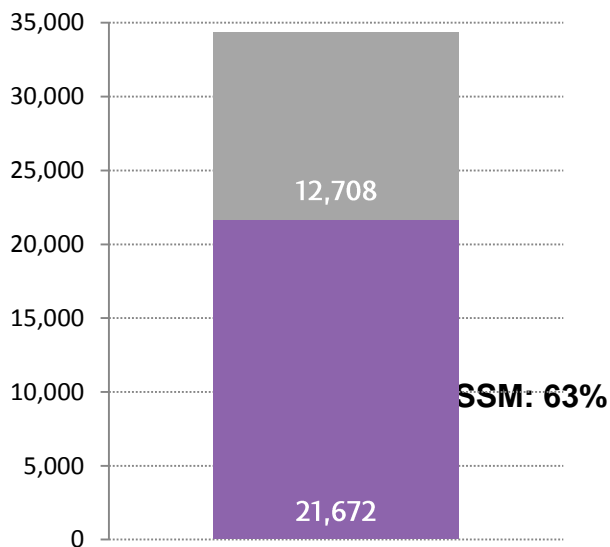
UNIDADES DE TERCER NIVEL: 0

UNIDADES MÉDICAS MÓVILES: 3

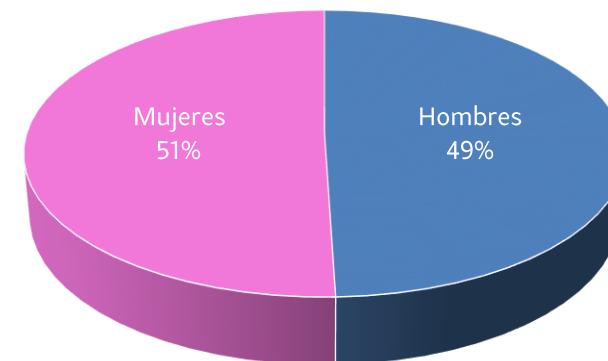
1 – Tipo 0

1 – Tipo II

1 - Tipo III



| Rango de Edad | Hombres | Mujeres | TOTAL |
|---------------|---------------|---------------|---------------|
| < 1 | 281 | 286 | 567 |
| 1 - 4 | 1,125 | 1,039 | 2,164 |
| 5 - 9 | 1,513 | 1,396 | 2,909 |
| 10 - 14 | 1,550 | 1,464 | 3,014 |
| 15 - 19 | 1,596 | 1,533 | 3,129 |
| 20 - 24 | 1,516 | 1,492 | 3,008 |
| 25 - 29 | 1,330 | 1,386 | 2,716 |
| 30 - 34 | 1,165 | 1,225 | 2,390 |
| 35 - 39 | 1,122 | 1,198 | 2,320 |
| 40 - 44 | 1,034 | 1,172 | 2,206 |
| 45 - 49 | 951 | 1,069 | 2,020 |
| 50 - 54 | 875 | 956 | 1,831 |
| 55 - 59 | 766 | 833 | 1,599 |
| 60 - 64 | 651 | 685 | 1,336 |
| 65-69 | 501 | 562 | 1,063 |
| 70-74 | 395 | 438 | 833 |
| 75-79 | 273 | 289 | 562 |
| 80-84 | 180 | 185 | 365 |
| 85 y más | 170 | 178 | 348 |
| Total | 16,994 | 17,386 | 34,380 |





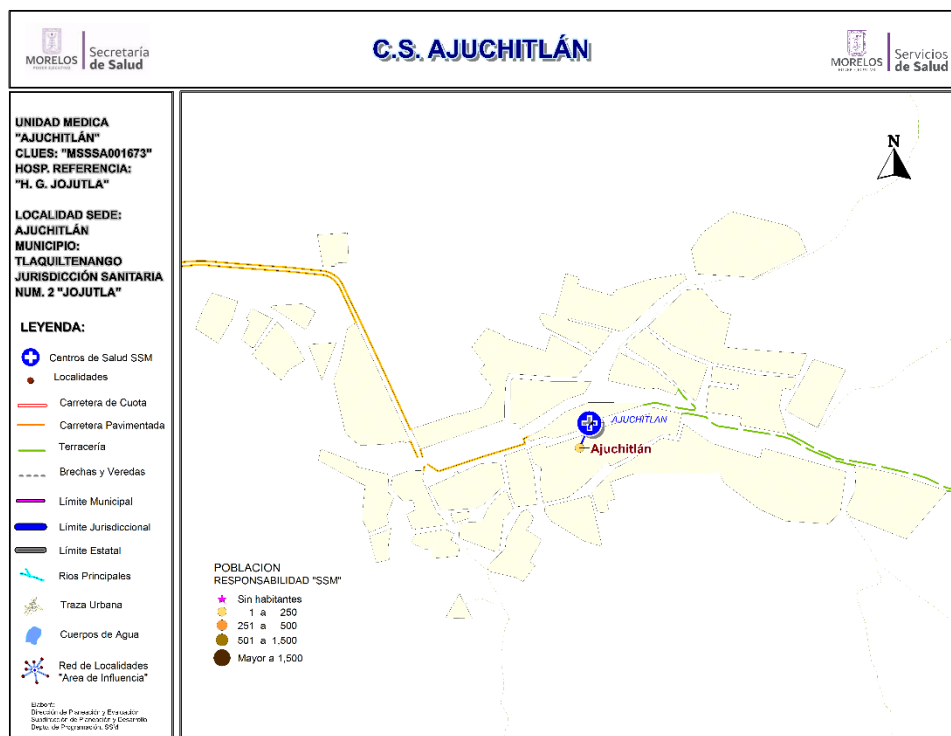
Centro de Salud Ajuchitlán

Jurisdicción Sanitaria II

Población Total: 238

Población SSM: 202

***Afiliados al Seguro Popular: 167**



| Datos de la Unidad | | | | |
|--------------------|-----------------|---------------------|------------------------|--------------------------|
| Localidad Sede | AJUCHITLÁN | Hosp. de Referencia | HOSP. GRAL. DE JOJUTLA | |
| Clave CLUES | MSSSA001673 | Tipo de Unidad | RURAL-01 | |
| No. | CLAVE LOCALIDAD | NOMBRE LOCALIDAD | POBLACIÓN TOTAL 2018 | POBLACIÓN RESP. SSM 2018 |
| 1 | 170250002 | Ajuchitlán | 238 | 202 |
| TOTAL | | | 238 | 202 |



CS Ajuchitlán: Morbilidad / SIS

MORBILIDAD DEL CS AJUCHITLAN (CLUES:MSSSA001673), 2017.

| No. | PADECIMIENTO | CLAVE CIE10 | CASOS | |
|-----|---|---|------------|--------|
| | | | NÚM. | TASA * |
| 1 | Infecciones respiratorias agudas | J00-J06, J20, J21 excepto J02.0 y J03.0 | 82 | 407.96 |
| 2 | Infecciones intestinales por otros organismos y las mal definidas | A04, A08-A09 excepto A08.0 | 48 | 238.81 |
| 3 | Conjuntivitis | H10 | 13 | 64.68 |
| 4 | Infeccion de vias urinarias | N30, N34, N39.0 | 13 | 64.68 |
| 5 | Ulceras, gastritis y duodenitis | K25-K29 | 6 | 29.85 |
| 6 | Intoxicacion por picadura de alacran | T63.2, X22 | 6 | 29.85 |
| 7 | Vulvovaginitis | N76 | 3 | 14.93 |
| 8 | Otitis media aguda | H65.0-H65.1 | 3 | 14.93 |
| 9 | Gingivitis y enfermedad periodontal | K05 | 2 | 9.95 |
| 10 | Candidiasis urogenital | B37.3-B37.4 | 2 | 9.95 |
| | Resto de Diagnosticos | | 11 | 54.73 |
| | TOTAL CAUSAS | | 189 | |

POBLACIÓN RESPONSABILIDAD SSM, 2017

201

Fuente: SUIVE/SSM 2017 (incluye solo casos SSM). Proyección de población 2017, CONAPO-DGIS. *Tasa por 1,000 hab. del área de influencia de la Unidad Médica.

REPORTE SIS

| Año | 2012 | 2013 | 2014 | 2015 | 2016 | 2017 |
|--|------|------|------|------|------|------|
| Total de Embarazadas 1° vez | 25 | 1 | 4 | 4 | 4 | 1 |
| Total de embarazadas Adolescentes 1° vez | 3 | 0 | 1 | 1 | 0 | 0 |
| Total de Pacientes de MPF | 7 | 14 | 16 | 13 | 17 | 13 |
| Total de Pacientes Referidos | 36 | | 20 | 39 | 14 | 3 |
| Total de Pacientes Contrareferidos | 0 | 0 | 0 | 0 | 0 | 0 |
| Total DM en Tratamiento | 16 | 22 | 17 | 17 | 10 | s/d |
| Total DM en Control | 16 | 16 | 17 | 17 | 4 | s/d |
| Total HTA en Tratamiento | 16 | 15 | 15 | 16 | 10 | s/d |
| Total HTA en Control | 16 | 15 | 15 | 16 | 7 | s/d |

Fuente: Subsistema de Prestación de Servicios (SIS) cierre anual 2012 - 2016, preliminar 2017. Fecha de corte febrero 2018.



CS Ajuchitlán: SINERHIAS y Productividad

Nombre: AJUCHITLÁN
CLUES: MSSSA001673
Jurisdicción: No. II

| Concepto | 2017 | Concepto | 2017 |
|----------------------------|----------|---|------------|
| Infraestructura | | | |
| Consultorios | 1 | Personal de enfermería | 2 |
| - Generales | 1 | - Enfermeras en contacto | 2 |
| - Estomatología | 0 | - Enfermeras en otra actividad | 0 |
| - Otros | 0 | | |
| Salas de expulsión | 0 | Consulta otorgada | |
| Recurso humano | | | |
| Médicos en contacto | 1 | Consulta externa | 145 |
| - Generales | 0 | - Consulta general | 145 |
| - Odontólogos | 0 | - Consulta odontológica | 0 |
| - Otros | 0 | Indicadores de productividad 1/ | |
| Médicos pasantes | 1 | Consulta general por médico general 2/ | 0.6 |
| - P. de medicina | 1 | Consulta odontológica por odontólogo 3/ | 0.0 |
| - P. de odontología | 0 | | |

1/ Se consideran 252 días hábiles.

UNIDAD AFECTADA POR EL SISMO.

2/ Incluye consulta general (información febrero, abril-junio, sin variación al primer semestre) y médicos generales más pasantes de medicina.

3/ Incluye consulta odontológica y odontólogos más pasantes de odontología (cierre anual).

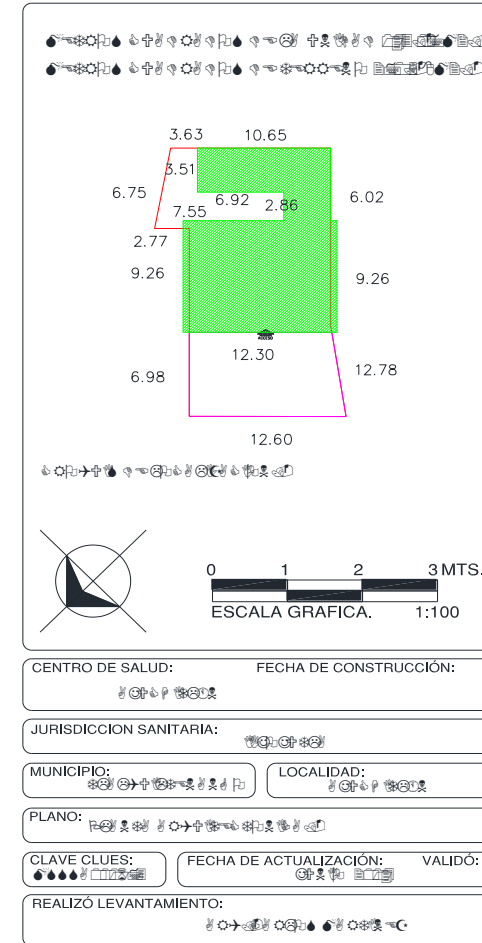
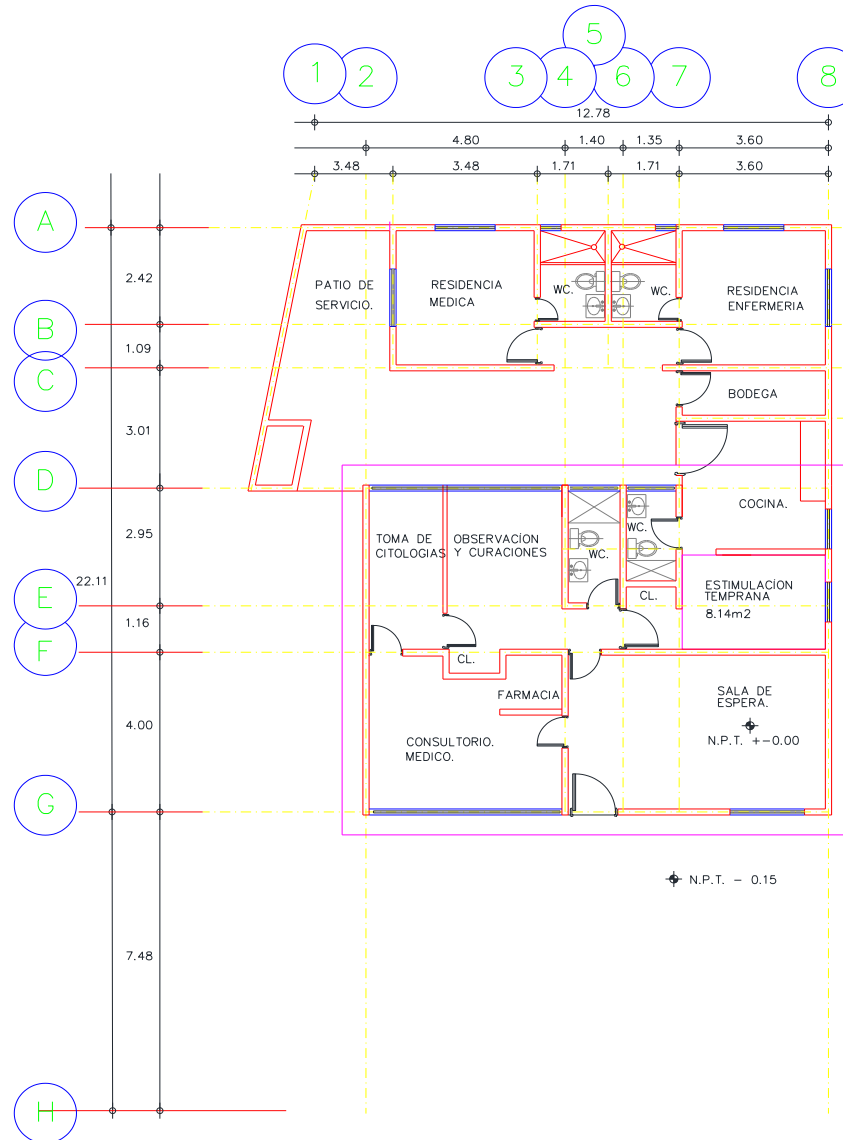
Fuente: SSA/DGIS/Cubos dinámicos de información 2017.

SINERHIAS/SIS/ Cubos dinámicos 2017.

Elaboró: Departamento de Evaluación



CS Ajuchitlán: Plano arquitectónico



Fuente: Depto. de Obras, Conservación y Mantenimiento, SSM



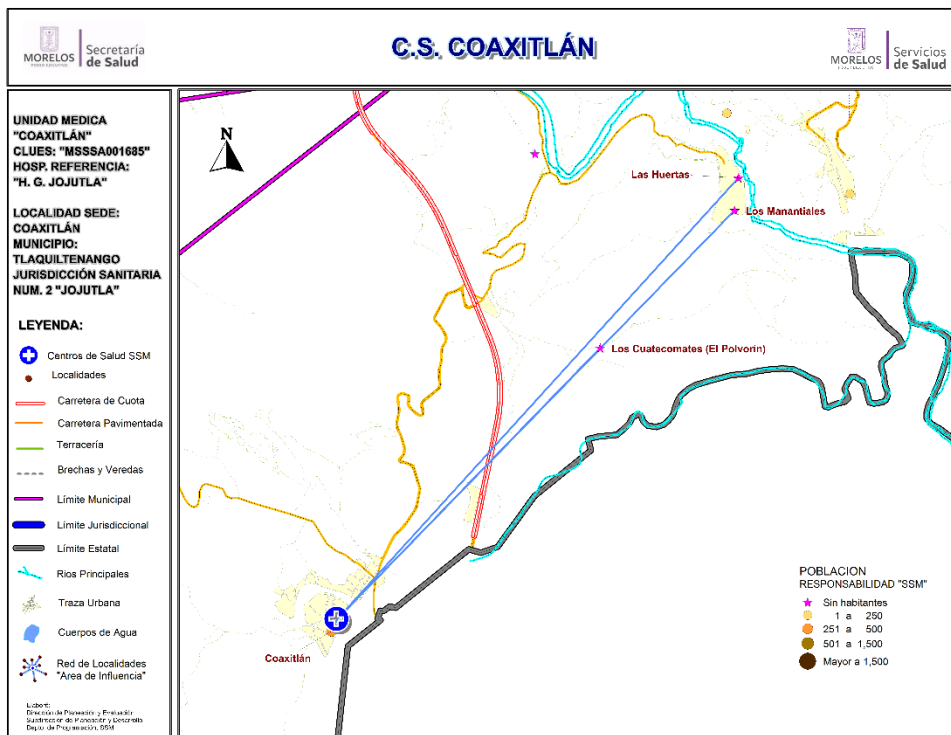
Centro de Salud Coaxitlán

Jurisdicción Sanitaria II

Población Total: 491

Población SSM: 446

***Afiliados al Seguro Popular: 348**



Datos de la Unidad

| No. | CLAVE LOCALIDAD | NOMBRE LOCALIDAD | POBLACIÓN TOTAL 2018 | POBLACIÓN RESP. SSM 2018 |
|--------------|-----------------|--------------------------------|----------------------|--------------------------|
| 1 | 170250004 | Coaxitlán | 491 | 446 |
| 2 | 170250044 | Las Huertas | 0 | 0 |
| 3 | 170250045 | Los Manantiales | 0 | 0 |
| 4 | 170250065 | Los Cuatecomates (El Polvorín) | 0 | 0 |
| TOTAL | | | 491 | 446 |

CS Coaxitlán: Morbilidad / SIS

MORBILIDAD DEL CS COAXITLAN (CLUES:MSSSA001685), 2017.

| No. | PADECIMIENTO | CLAVE CIE10 | CASOS | |
|-----|---|---|------------|--------|
| | | | NÚM. | TASA * |
| 1 | Intoxicacion por picadura de alacran | T63.2, X22 | 33 | 74.66 |
| 2 | Infecciones respiratorias agudas | J00-J06, J20, J21 excepto J02.0 y J03.0 | 24 | 54.30 |
| 3 | Infecciones intestinales por otros organismos y las mal definidas | A04, A08-A09 excepto A08.0 | 14 | 31.67 |
| 4 | Infeccion de vias urinarias | N30, N34, N39.0 | 10 | 22.62 |
| 5 | Conjuntivitis | H10 | 5 | 11.31 |
| 6 | Vulvovaginitis | N76 | 1 | 2.26 |
| 7 | Violencia intrafamiliar | Y07.0-Y07.2 | 1 | 2.26 |
| 8 | Contacto traumatico con avispas, avispones y abejas | X23 | 1 | 2.26 |
| 9 | Candidiasis urogenital | B37.3-B37.4 | 1 | 2.26 |
| 10 | Tricomoniasis urogenital | A59.0 | 1 | 2.26 |
| | Resto de Diagnosticos | | 33 | 74.66 |
| | TOTAL CAUSAS | | 124 | |

POBLACIÓN RESPONSABILIDAD SSM, 2017

442

Fuente: SUIVE/SSM 2017 (incluye solo casos SSM). Proyección de población 2017, CONAPO-DGIS. *Tasa por 1,000 hab. del área de influencia de la Unidad Médica.

REPORTE SIS

| Año | 2012 | 2013 | 2014 | 2015 | 2016 | 2017 |
|--|------|------|------|------|------|------|
| Total de Embarazadas 1° vez | 19 | 8 | 8 | 9 | 13 | 5 |
| Total de embarazadas Adolescentes 1° vez | 6 | 2 | 4 | 1 | 1 | 1 |
| Total de Pacientes de MPF | 52 | 55 | 58 | 67 | 86 | 86 |
| Total de Pacientes Referidos | 68 | 28 | 37 | 46 | 49 | 53 |
| Total de Pacientes Contrareferidos | 0 | 0 | 0 | 0 | 0 | 0 |
| Total DM en Tratamiento | 24 | 23 | 12 | 12 | 15 | s/d |
| Total DM en Control | 7 | 8 | 12 | 12 | 2 | s/d |
| Total HTA en Tratamiento | 28 | 46 | 7 | 13 | 15 | s/d |
| Total HTA en Control | 13 | | 7 | 13 | 13 | s/d |

Fuente: Subsistema de Prestación de Servicios (SIS) cierre anual 2012 - 2016, preliminar 2017. Fecha de corte febrero 2018.



CS Coaxitlán: SINERHIAS y Productividad

Nombre: COAXITLÁN
CLUES: MSSSA001685
Jurisdicción: No. II

| Concepto | 2017 | Concepto | 2017 |
|----------------------------|----------|---|------------|
| Infraestructura | | | |
| Consultorios | 1 | Personal de enfermería | 2 |
| - Generales | 1 | - Enfermeras en contacto | 2 |
| - Estomatología | 0 | - Enfermeras en otra actividad | 0 |
| - Otros | 0 | | |
| Salas de expulsión | 0 | | |
| Recurso humano | | | |
| Médicos en contacto | 0 | Consulta otorgada | |
| - Generales | 0 | Consulta externa | 821 |
| - Odontólogos | 0 | - Consulta general | 821 |
| - Otros | 0 | - Consulta odontológica | 0 |
| Médicos pasantes | 0 | | |
| - P. de medicina | 0 | | |
| - P. de odontología | 0 | | |
| | | Indicadores de productividad 1/ | |
| | | Consulta general por médico general 2/ | |
| | | Consulta odontológica por odontólogo 3/ | 0.0 |

1/ Se consideran 252 días hábiles.

2/ Incluye consulta general y médicos generales más pasantes de medicina.

3/ Incluye consulta odontológica y odontólogos más pasantes de odontología.

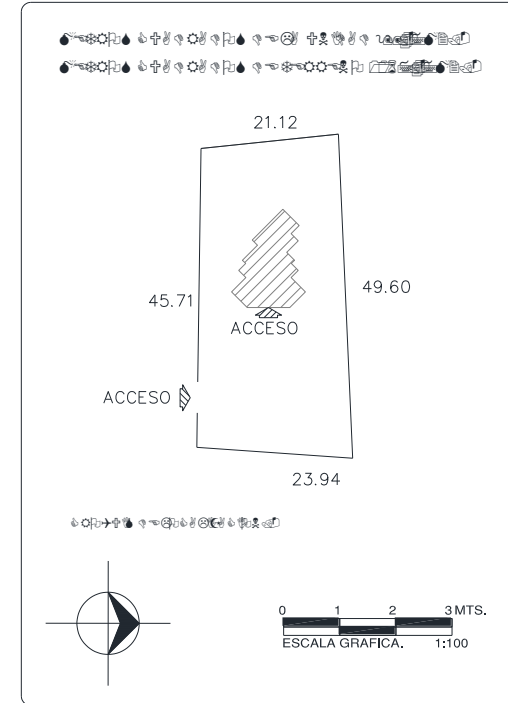
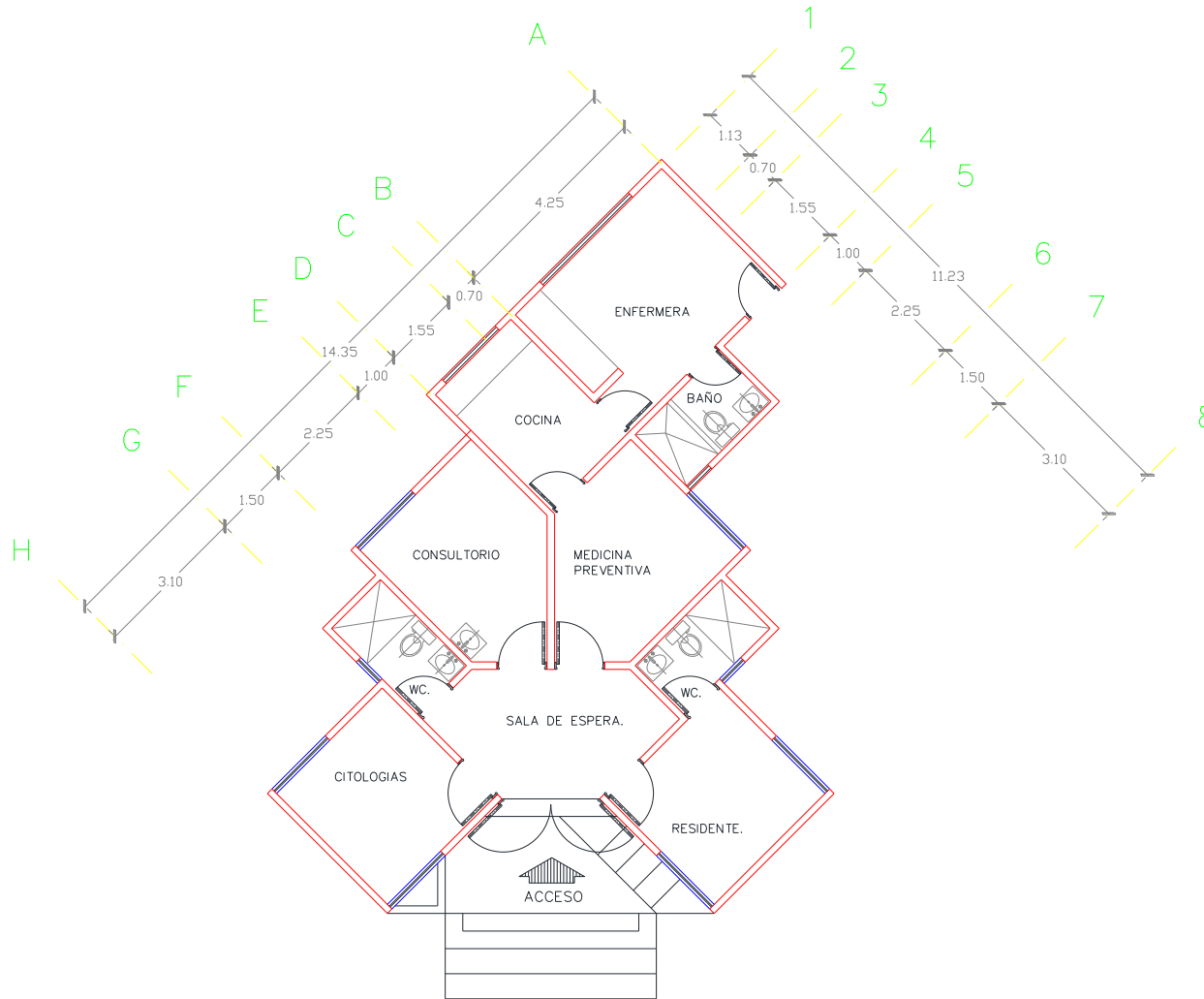
Fuente: SSA/DGIS/Cubos dinámicos de información 2017.

SINEHIAS/SIS/ Cubos dinámicos 2017.

Elaboró: Departamento de Evaluación



CS Coaxitlán: Plano arquitectónico



| | | |
|-------------------------|-------------------------|---------|
| CENTRO DE SALUD: | FECHA DE CONSTRUCCIÓN: | |
| JURISDICCION SANITARIA: | | |
| MUNICIPIO: | LOCALIDAD: | |
| PLANO: | | |
| CLAVE CLUES: | FECHA DE ACTUALIZACIÓN: | VALIDÓ: |
| REALIZÓ LEVANTAMIENTO: | | |



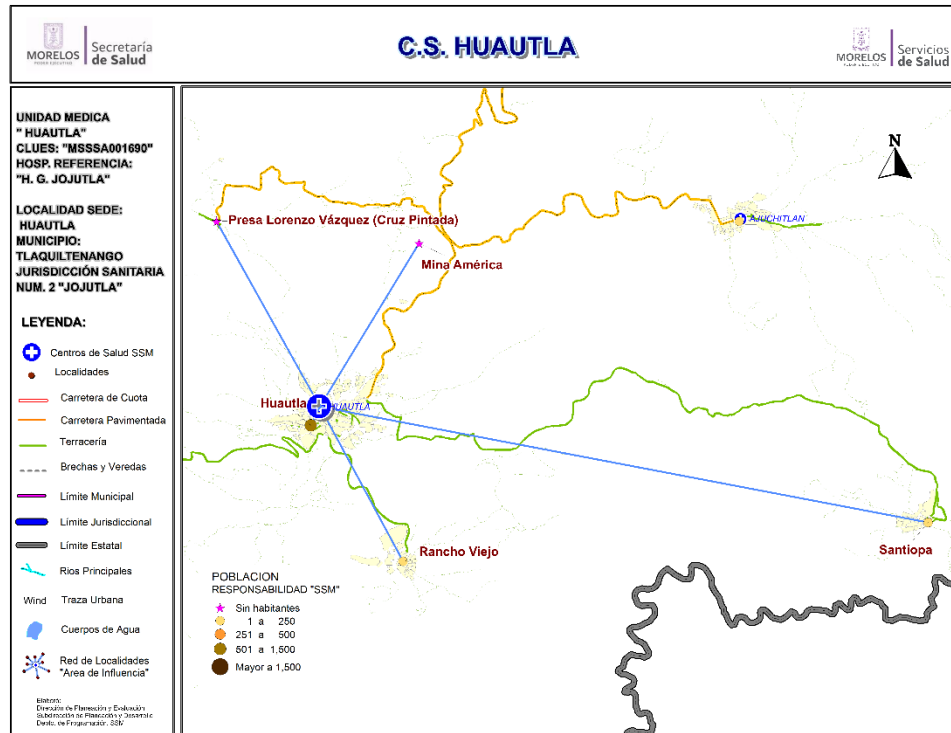
Centro de Salud Huautla

Jurisdicción Sanitaria II

Población Total: 1,175

Población SSM: 1,019

***Afiliados al Seguro Popular: 875**



Datos de la Unidad

| Localidad Sede | HUAUTLA | Hosp. de Referencia | HOSP. GRAL. DE JOJUTLA | |
|----------------|-----------------|--------------------------------------|------------------------|--------------------------|
| Clave CLUES | MSSSA001690 | Tipo de Unidad | RURAL-02 | |
| No. | CLAVE LOCALIDAD | NOMBRE LOCALIDAD | POBLACIÓN TOTAL 2018 | POBLACIÓN RESP. SSM 2018 |
| 1 | 170250009 | Huautla | 929 | 799 |
| 2 | 170250067 | Mina América | 0 | 0 |
| 3 | 170250030 | Presa Lorenzo Vázquez (Cruz Pintada) | 0 | 0 |
| 4 | 170250017 | Rancho Viejo | 132 | 121 |
| 5 | 170250019 | Santiopa | 114 | 99 |
| TOTAL | | | 1,175 | 1,019 |



CS Huautla: Morbilidad / SIS

MORBILIDAD DEL CS HUAUTLA (CLUES:MSSSA001690), 2017.

| No. | PADECIMIENTO | CLAVE CIE10 | CASOS | |
|-----|---|---|-------------|--------|
| | | | NÚM. | TASA * |
| 1 | Infecciones respiratorias agudas | J00-J06, J20, J21 excepto J02.0 y J03.0 | 365 | 361.39 |
| 2 | Intoxicacion por picadura de alacran | T63.2, X22 | 88 | 87.13 |
| 3 | Infecciones intestinales por otros organismos y las mal definidas | A04, A08-A09 excepto A08.0 | 60 | 59.41 |
| 4 | Vulvovaginitis | N76 | 53 | 52.48 |
| 5 | Infeccion de vias urinarias | N30, N34, N39.0 | 47 | 46.53 |
| 6 | Otitis media aguda | H65.0-H65.1 | 27 | 26.73 |
| 7 | Amebiasis intestinal | A06.0-A06.3, A06.9 | 19 | 18.81 |
| 8 | Candidiasis urogenital | B37.3-B37.4 | 15 | 14.85 |
| 9 | Gingivitis y enfermedad periodontal | K05 | 15 | 14.85 |
| 10 | Conjuntivitis | H10 | 14 | 13.86 |
| | Resto de Diagnosticos | | 513 | 507.92 |
| | TOTAL CAUSAS | | 1216 | |

POBLACIÓN RESPONSABILIDAD SSM, 2017

1010

Fuente: SUIVE/SSM 2017 (incluye solo casos SSM). Proyección de población 2017, CONAPO-DGIS. *Tasa por 1,000 hab. del área de influencia de la Unidad Médica.

REPORTE SIS

| Año | 2012 | 2013 | 2014 | 2015 | 2016 | 2017 |
|--|------|------|------|------|------|------|
| Total de Embarazadas 1° vez | 10 | 12 | 10 | 19 | 20 | 6 |
| Total de embarazadas Adolescentes 1° vez | 1 | 1 | 1 | 6 | 4 | 1 |
| Total de Pacientes de MPF | 47 | 44 | 45 | 44 | 55 | 34 |
| Total de Pacientes Referidos | 93 | 31 | 30 | 150 | 35 | 24 |
| Total de Pacientes Contrareferidos | 0 | 0 | 0 | 0 | 0 | 0 |
| Total DM en Tratamiento | 47 | 49 | 49 | 58 | 21 | 23 |
| Total DM en Control | 8 | 29 | 36 | 36 | 9 | 6 |
| Total HTA en Tratamiento | 91 | 90 | 90 | 90 | 38 | 28 |
| Total HTA en Control | 37 | 41 | 59 | 68 | 27 | 21 |

Fuente: Subsistema de Prestación de Servicios (SIS) cierre anual 2012 - 2016, preliminar 2017. Fecha de corte febrero 2018.



CS Huautla: SINERHIAS y Productividad

Nombre: HUAUTLA
CLUES: MSSSA001690
Jurisdicción: No. II

| Concepto | 2017 | Concepto | 2017 |
|----------------------------|----------|---|--------------|
| Infraestructura | | | |
| Consultorios | 1 | Personal de enfermería | 1 |
| - Generales | 1 | - Enfermeras en contacto | 1 |
| - Estomatología | 0 | - Enfermeras en otra actividad | 0 |
| - Otros | 0 | | |
| Salas de expulsión | 0 | | |
| Recurso humano | | | |
| Médicos en contacto | 2 | Consulta otorgada | |
| - Generales | 0 | Consulta externa | 1,107 |
| - Odontólogos | 0 | - Consulta general | 1,107 |
| - Otros | 0 | - Consulta odontológica | 0 |
| Médicos pasantes | 2 | | |
| - P. de medicina | 2 | | |
| - P. de odontología | 0 | | |
| | | Indicadores de productividad 1/ | |
| | | Consulta general por médico general 2/ | 2.2 |
| | | Consulta odontológica por odontólogo 3/ | 0.0 |

1/ Se consideran 252 días hábiles.

2/ Incluye consulta general y médicos generales más pasantes de medicina.

3/ Incluye consulta odontológica y odontólogos más pasantes de odontología.

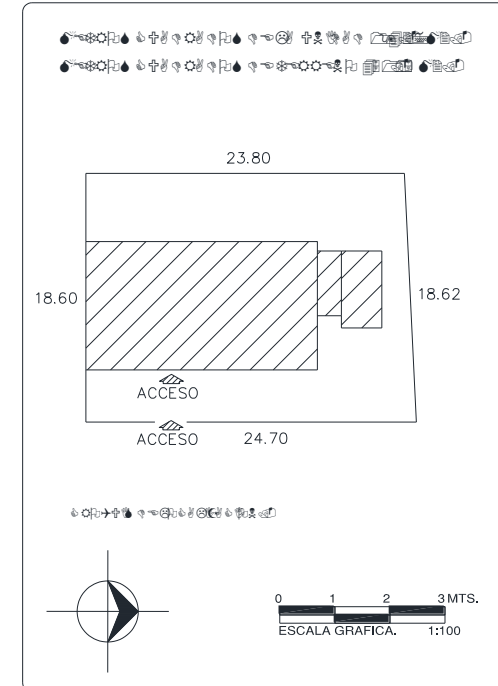
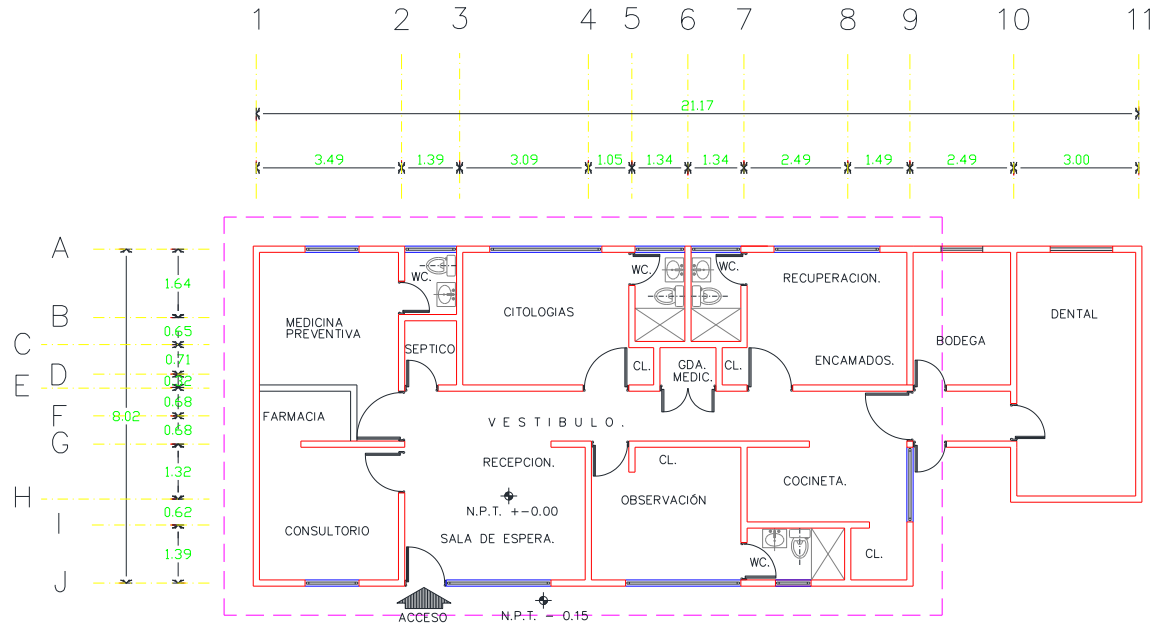
Fuente: SSA/DGIS/Cubos dinámicos de información 2017.

SINERHIAS/SIS/ Cubos dinámicos 2017.

Elaboró: Departamento de Evaluación



CS Huautla: Plano arquitectónico



| | | |
|-------------------------|-------------------------|---------|
| CENTRO DE SALUD: | FECHA DE CONSTRUCCIÓN: | |
| JURISDICCION SANITARIA: | | |
| MUNICIPIO: | LOCALIDAD: | |
| PLANO: | | |
| CLAVE CLUES: | FECHA DE ACTUALIZACIÓN: | VALIDÓ: |
| REALIZÓ LEVANTAMIENTO: | | |



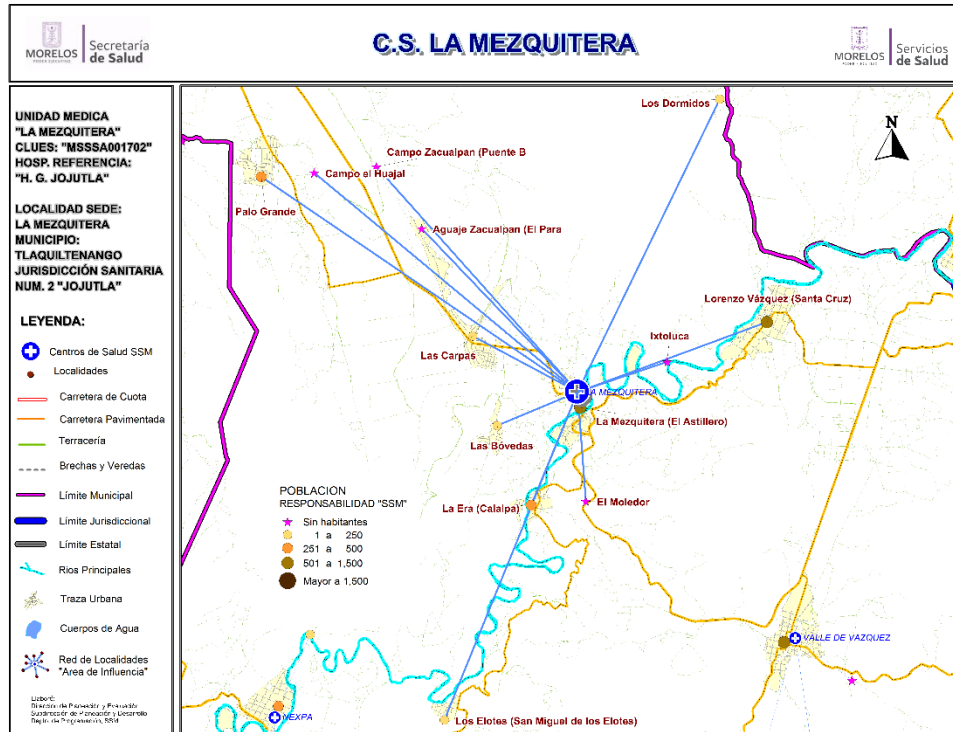
Centro de Salud La Mezquitera

Jurisdicción Sanitaria II

Población Total: 3,126

Población SSM: 2,570

***Afiliados al Seguro Popular: 1,859**



| Datos de la Unidad | | | | |
|--------------------|------------------------------|---------------------------------------|------------------------|--------------------------|
| Localidad Sede | LA MEZQUITERA (EL ASTILLERO) | Hosp. de Referencia | HOSP. GRAL. DE JOJUTLA | |
| Clave CLUES | MSSSA001702 | Tipo de Unidad | RURAL-01 | |
| No. | CLAVE LOCALIDAD | NOMBRE LOCALIDAD | POBLACIÓN TOTAL 2018 | POBLACIÓN RESP. SSM 2018 |
| 1 | 170250070 | Aguaje Zacualpan (El Paraje) | 3 | 0 |
| 2 | 170250077 | Campo el Huajal | 0 | 0 |
| 3 | 170250037 | Campo Zacualpan (Puente Blanco) | 0 | 0 |
| 4 | 170250068 | El Moedor | 0 | 0 |
| 5 | 170250039 | Ixtoluca | 0 | 0 |
| 6 | 170250008 | La Era (Calalpa) | 442 | 389 |
| 7 | 170250013 | La Mezquitera (El Astillero) | 584 | 510 |
| 8 | 170250042 | Las Bóvedas | 253 | 199 |
| 9 | 170250043 | Las Carpas | 298 | 228 |
| 10 | 170250012 | Lorenzo Vázquez (Santa Cruz) | 856 | 704 |
| 11 | 170250038 | Los Dormidos | 38 | 34 |
| 12 | 170250007 | Los Elotes (San Miguel de los Elotes) | 98 | 83 |
| 13 | 170250053 | Palo Grande | 554 | 423 |
| TOTAL | | | 3,126 | 2,570 |





CS La Mezquitera: Morbilidad / SIS

MORBILIDAD DEL CS LA MEZQUITERA (CLUES:MSSSA001702), 2017.

| No. | PADECIMIENTO | CLAVE CIE10 | CASOS | |
|-----|---|---|------------|--------|
| | | | NÚM. | TASA * |
| 1 | Infecciones respiratorias agudas | J00-J06, J20, J21 excepto J02.0 y J03.0 | 184 | 72.21 |
| 2 | Intoxicacion por picadura de alacran | T63.2, X22 | 53 | 20.80 |
| 3 | Infecciones intestinales por otros organismos y las mal definidas | A04, A08-A09 excepto A08.0 | 48 | 18.84 |
| 4 | Infeccion de vias urinarias | N30, N34, N39.0 | 45 | 17.66 |
| 5 | Vulvovaginitis | N76 | 13 | 5.10 |
| 6 | Ulceras, gastritis y duodenitis | K25-K29 | 12 | 4.71 |
| 7 | Otitis media aguda | H65.0-H65.1 | 9 | 3.53 |
| 8 | Varicela | B01 | 8 | 3.14 |
| 9 | Candidiasis urogenital | B37.3-B37.4 | 7 | 2.75 |
| 10 | Dengue no grave | A90 | 6 | 2.35 |
| | Resto de Diagnosticos | | 105 | 41.21 |
| | TOTAL CAUSAS | | 490 | |

POBLACIÓN RESPONSABILIDAD SSM, 2017

2548

Fuente: SUIVE/SSM 2017 (incluye solo casos SSM). Proyección de población 2017, CONAPO-DGIS. *Tasa por 1,000 hab. del área de influencia de la Unidad Médica.

REPORTE SIS

| Año | 2012 | 2013 | 2014 | 2015 | 2016 | 2017 |
|--|------|------|------|------|------|------|
| Total de Embarazadas 1° vez | 47 | 48 | 29 | 39 | 24 | 28 |
| Total de embarazadas Adolescentes 1° vez | 10 | 6 | 5 | 16 | 4 | 9 |
| Total de Pacientes de MPF | 91 | 103 | 112 | 117 | 121 | 156 |
| Total de Pacientes Referidos | 151 | 95 | 64 | 149 | 113 | 42 |
| Total de Pacientes Contrareferidos | 0 | 0 | 0 | 0 | 0 | 0 |
| Total DM en Tratamiento | 67 | 68 | 77 | 63 | 8 | 8 |
| Total DM en Control | 20 | 43 | 33 | 15 | 2 | 3 |
| Total HTA en Tratamiento | 47 | 67 | 62 | 48 | 7 | 10 |
| Total HTA en Control | 22 | 37 | 15 | 30 | 5 | 5 |

Fuente: Subsistema de Prestación de Servicios (SIS) cierre anual 2012 - 2016, preliminar 2017. Fecha de corte febrero 2018.



CS La Mezquitera: SINERHIAS y Productividad

Nombre: LA MEZQUITERA

CLUES: MSSSA001702

Jurisdicción: No. II

| Concepto | 2017 | Concepto | 2017 |
|----------------------------|----------|---|------------|
| Infraestructura | | | |
| Consultorios | 1 | Personal de enfermería | 2 |
| - Generales | 1 | - Enfermeras en contacto | 2 |
| - Estomatología | 0 | - Enfermeras en otra actividad | 0 |
| - Otros | 0 | | |
| Salas de expulsión | 0 | | |
| Recurso humano | | | |
| Médicos en contacto | 1 | Consulta otorgada | |
| - Generales | 0 | Consulta externa | 904 |
| - Odontólogos | 0 | - Consulta general | 904 |
| - Otros | 0 | - Consulta odontológica | 0 |
| Médicos pasantes | 1 | | |
| - P. de medicina | 1 | | |
| - P. de odontología | 0 | | |
| | | Indicadores de productividad 1/ | |
| | | Consulta general por médico general 2/ | 3.6 |
| | | Consulta odontológica por odontólogo 3/ | 0.0 |

1/ Se consideran 252 días hábiles.

2/ Incluye consulta general y médicos generales más pasantes de medicina.

3/ Incluye consulta odontológica y odontólogos más pasantes de odontología.

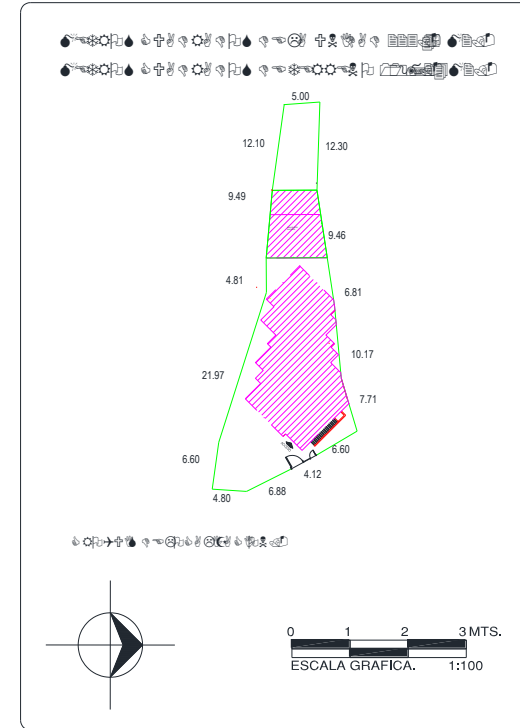
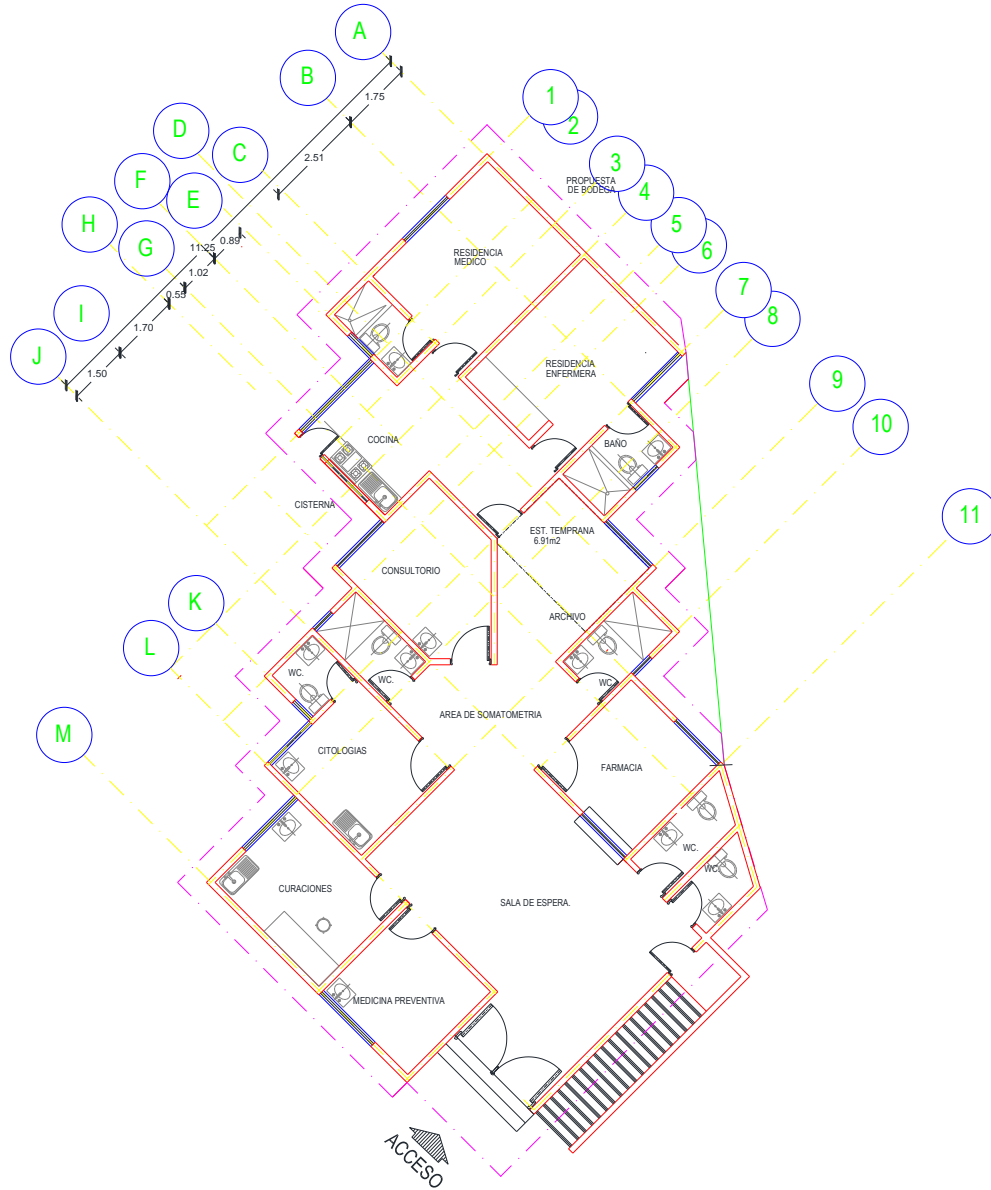
Fuente: SSA/DGIS/Cubos dinámicos de información 2017.

SINERHIAS/SIS/ Cubos dinámicos 2017.

Elaboró: Departamento de Evaluación



CS La Mezquitera: Plano arquitectónico



| | |
|-------------------------|---------------------------------|
| CENTRO DE SALUD: | FECHA DE CONSTRUCCIÓN: |
| JURISDICCION SANITARIA: | |
| MUNICIPIO: | LOCALIDAD: |
| PLANO: | |
| CLAVE CLUES: | FECHA DE ACTUALIZACIÓN: VALIDO: |
| REALIZÓ LEVANTAMIENTO: | |



CS Nexpa: Morbilidad / SIS

MORBILIDAD DEL CS NEXPA (CLUES:MSSSA001714), 2017.

| No. | PADECIMIENTO | CLAVE CIE10 | CASOS | |
|-----|---|---|------------|--------|
| | | | NÚM. | TASA * |
| 1 | Infecciones respiratorias agudas | J00-J06, J20, J21 excepto J02.0 y J03.0 | 258 | 400.62 |
| 2 | Infección de vías urinarias | N30, N34, N39.0 | 65 | 100.93 |
| 3 | Infecciones intestinales por otros organismos y las mal definidas | A04, A08-A09 excepto A08.0 | 52 | 80.75 |
| 4 | Vulvovaginitis | N76 | 51 | 79.19 |
| 5 | Intoxicación por picadura de alacrán | T63.2, X22 | 35 | 54.35 |
| 6 | Otitis media aguda | H65.0-H65.1 | 19 | 29.50 |
| 7 | Conjuntivitis | H10 | 19 | 29.50 |
| 8 | Varicela | B01 | 9 | 13.98 |
| 9 | Dengue no grave | A90 | 8 | 12.42 |
| 10 | Violencia intrafamiliar | Y07.0-Y07.2 | 3 | 4.66 |
| | Resto de Diagnosticos | | 47 | 72.98 |
| | TOTAL CAUSAS | | 566 | |

POBLACIÓN RESPONSABILIDAD SSM, 2017

644

Fuente: SUIVE/SSM 2017 (incluye solo casos SSM). Proyección de población 2017, CONAPO-DGIS. *Tasa por 1,000 hab. del área de influencia de la Unidad Médica.

REPORTE SIS

| Año | 2012 | 2013 | 2014 | 2015 | 2016 | 2017 |
|--|------|------|------|------|------|------|
| Total de Embarazadas 1° vez | 15 | 5 | 5 | 9 | 7 | 7 |
| Total de embarazadas Adolescentes 1° vez | 8 | 2 | 2 | 2 | 1 | 0 |
| Total de Pacientes de MPF | 31 | 36 | 43 | 32 | 56 | 67 |
| Total de Pacientes Referidos | 121 | 49 | 66 | 69 | 42 | 57 |
| Total de Pacientes Contrareferidos | 0 | 0 | 0 | 0 | 0 | 0 |
| Total DM en Tratamiento | 20 | 24 | 30 | 32 | 24 | 21 |
| Total DM en Control | 10 | 11 | 19 | 19 | 10 | 9 |
| Total HTA en Tratamiento | 20 | 15 | 26 | 26 | 15 | 15 |
| Total HTA en Control | 0 | 0 | 18 | 15 | 14 | 10 |

Fuente: Subsistema de Prestación de Servicios (SIS) cierre anual 2012 - 2016, preliminar 2017. Fecha de corte febrero 2018.



CS Nexpa: SINERHIAS y Productividad

Nombre: NEXPA
CLUES: MSSSA001714
Jurisdicción: No. II

| Concepto | 2017 | Concepto | 2017 |
|----------------------------|----------|---|--------------|
| Infraestructura | | | |
| Consultorios | 1 | Personal de enfermería | 2 |
| - Generales | 1 | - Enfermeras en contacto | 2 |
| - Estomatología | 0 | - Enfermeras en otra actividad | 0 |
| - Otros | 0 | | |
| Salas de expulsión | 0 | | |
| Recurso humano | | | |
| Médicos en contacto | 1 | Consulta otorgada | |
| - Generales | 0 | Consulta externa | 1,099 |
| - Odontólogos | 0 | - Consulta general | 1,099 |
| - Otros | 0 | - Consulta odontológica | 0 |
| Médicos pasantes | 1 | | |
| - P. de medicina | 1 | | |
| - P. de odontología | 0 | | |
| | | Indicadores de productividad 1/ | |
| | | Consulta general por médico general 2/ | 4.4 |
| | | Consulta odontológica por odontólogo 3/ | 0.0 |

1/ Se consideran 252 días hábiles.

2/ Incluye consulta general y médicos generales más pasantes de medicina.

3/ Incluye consulta odontológica y odontólogos más pasantes de odontología.

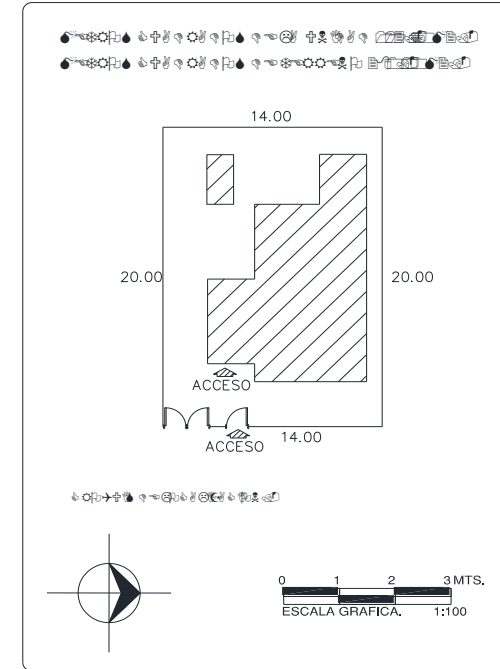
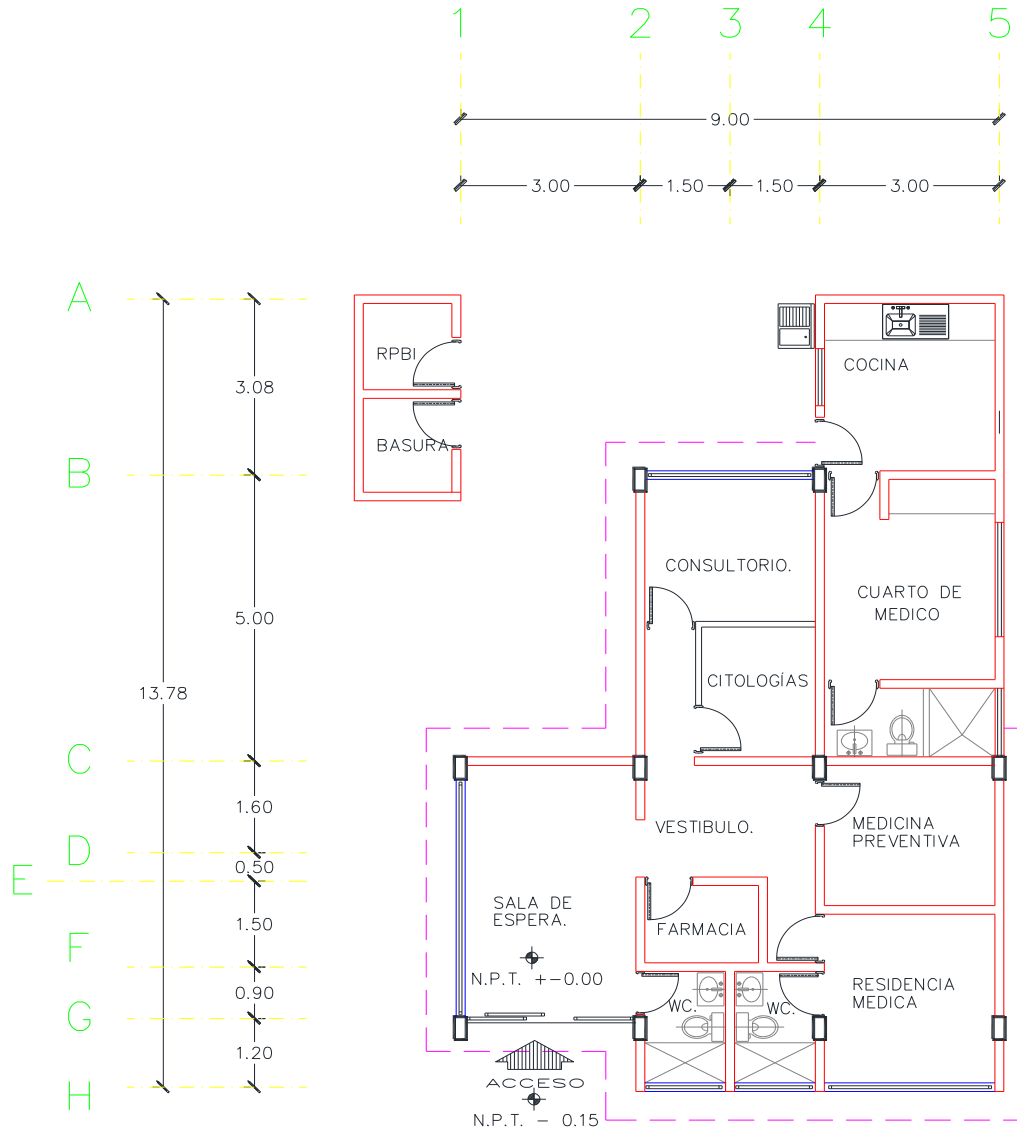
Fuente: SSA/DGIS/Cubos dinámicos de información 2017.

SINEHIAS/SIS/ Cubos dinámicos 2017.

Elaboró: Departamento de Evaluación



CS Nexpa: Plano arquitectónico



| | |
|-------------------------|---------------------------------|
| CENTRO DE SALUD: | FECHA DE CONSTRUCCIÓN: |
| JURISDICCION SANITARIA: | |
| MUNICIPIO: | LOCALIDAD: |
| PLANO: | |
| CLAVE CLUES: | FECHA DE ACTUALIZACIÓN: VALIDÓ: |
| REALIZÓ LEVANTAMIENTO: | |



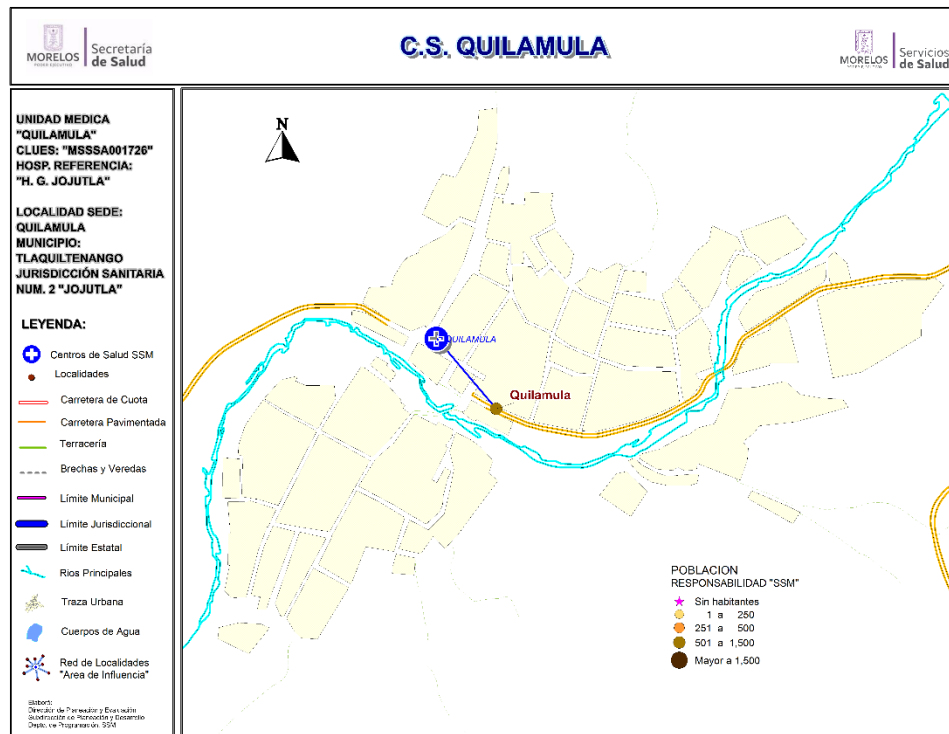
Centro de Salud Quilamula

Jurisdicción Sanitaria II

Población Total: 766

Población SSM: 678

***Afiliados al Seguro Popular: 730**



Datos de la Unidad

| No. | CLAVE LOCALIDAD | NOMBRE LOCALIDAD | POBLACIÓN TOTAL 2018 | POBLACIÓN RESP. SSM 2018 |
|--------------|-----------------|------------------|----------------------|--------------------------|
| 1 | 170250016 | Quilamula | 766 | 678 |
| TOTAL | | | 766 | 678 |

CS Quilamula: Morbilidad / SIS

MORBILIDAD DEL CS QUILAMULA (CLUES:MSSSA001726), 2017.

| No. | PADECIMIENTO | CLAVE CIE10 | CASOS | |
|-----|---|---|------------|--------|
| | | | NÚM. | TASA * |
| 1 | Infecciones respiratorias agudas | J00-J06, J20, J21 excepto J02.0 y J03.0 | 170 | 252.98 |
| 2 | Infecciones intestinales por otros organismos y las mal definidas | A04, A08-A09 excepto A08.0 | 64 | 95.24 |
| 3 | Intoxicación por picadura de alacran | T63.2, X22 | 38 | 56.55 |
| 4 | Infección de vías urinarias | N30, N34, N39.0 | 31 | 46.13 |
| 5 | Úlceras, gastritis y duodenitis | K25-K29 | 20 | 29.76 |
| 6 | Obesidad | E66 | 16 | 23.81 |
| 7 | Otitis media aguda | H65.0-H65.1 | 13 | 19.35 |
| 8 | Tricomoniasis urogenital | A59.0 | 8 | 11.90 |
| 9 | Vulvovaginitis | N76 | 7 | 10.42 |
| 10 | Conjuntivitis | H10 | 6 | 8.93 |
| | Resto de Diagnosticos | | 43 | 63.99 |
| | TOTAL CAUSAS | | 416 | |

POBLACIÓN RESPONSABILIDAD SSM, 2017

672

Fuente: SUIVE/SSM 2017 (incluye solo casos SSM). Proyección de población 2017, CONAPO-DGIS. *Tasa por 1,000 hab. del área de influencia de la Unidad Médica.

REPORTE SIS

| Año | 2012 | 2013 | 2014 | 2015 | 2016 | 2017 |
|--|------|------|------|------|------|------|
| Total de Embarazadas 1° vez | 20 | 13 | 13 | 15 | 12 | 1 |
| Total de embarazadas Adolescentes 1° vez | 5 | 3 | 3 | 3 | 3 | 0 |
| Total de Pacientes de MPF | 40 | 52 | 74 | 53 | 54 | 54 |
| Total de Pacientes Referidos | 80 | 32 | 71 | 116 | 85 | 324 |
| Total de Pacientes Contrareferidos | 0 | 0 | 0 | 0 | 0 | 0 |
| Total DM en Tratamiento | 34 | 20 | 20 | 25 | 11 | 10 |
| Total DM en Control | 14 | 13 | 13 | 23 | 6 | 6 |
| Total HTA en Tratamiento | 46 | 21 | 23 | 35 | 12 | 5 |
| Total HTA en Control | 26 | 15 | 16 | 34 | 3 | 3 |

Fuente: Subsistema de Prestación de Servicios (SIS) cierre anual 2012 - 2016, preliminar 2017. Fecha de corte febrero 2018.



CS Quilamula: SINERHIAS y Productividad

Nombre: QUILAMULA
CLUES: MSSSA001726
Jurisdicción: No. II

| Concepto | 2017 | Concepto | 2017 |
|----------------------------|----------|---|------------|
| Infraestructura | | | |
| Consultorios | 2 | Personal de enfermería | 1 |
| - Generales | 1 | - Enfermeras en contacto | 1 |
| - Estomatología | 1 | - Enfermeras en otra actividad | 0 |
| - Otros | 0 | | |
| Salas de expulsión | 0 | Consulta otorgada | |
| Recurso humano | | | |
| Médicos en contacto | 1 | Consulta externa | 448 |
| - Generales | 0 | - Consulta general | 113 |
| - Odontólogos | 0 | - Consulta odontológica | 335 |
| - Otros | 0 | Indicadores de productividad 1/ | |
| Médicos pasantes | 1 | Consulta general por médico general 2/ | 0.4 |
| - P. de medicina | 1 | Consulta odontológica por odontólogo 3/ | 0.0 |
| - P. de odontología | 0 | | |

1/ Se consideran 252 días hábiles.

2/ Incluye consulta general y médicos generales más pasantes de medicina.

3/ Incluye consulta odontológica y odontólogos más pasantes de odontología.

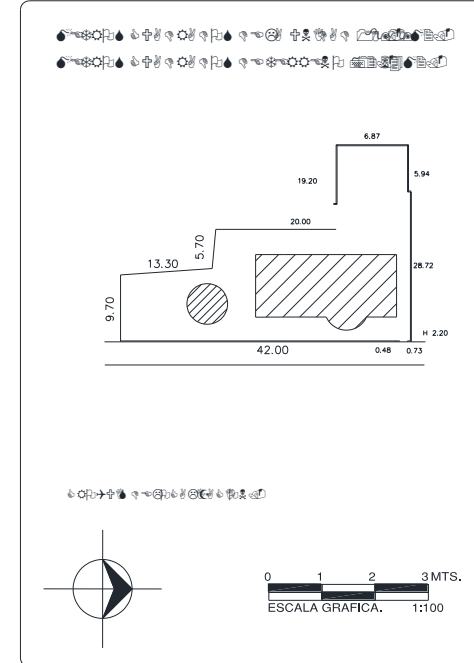
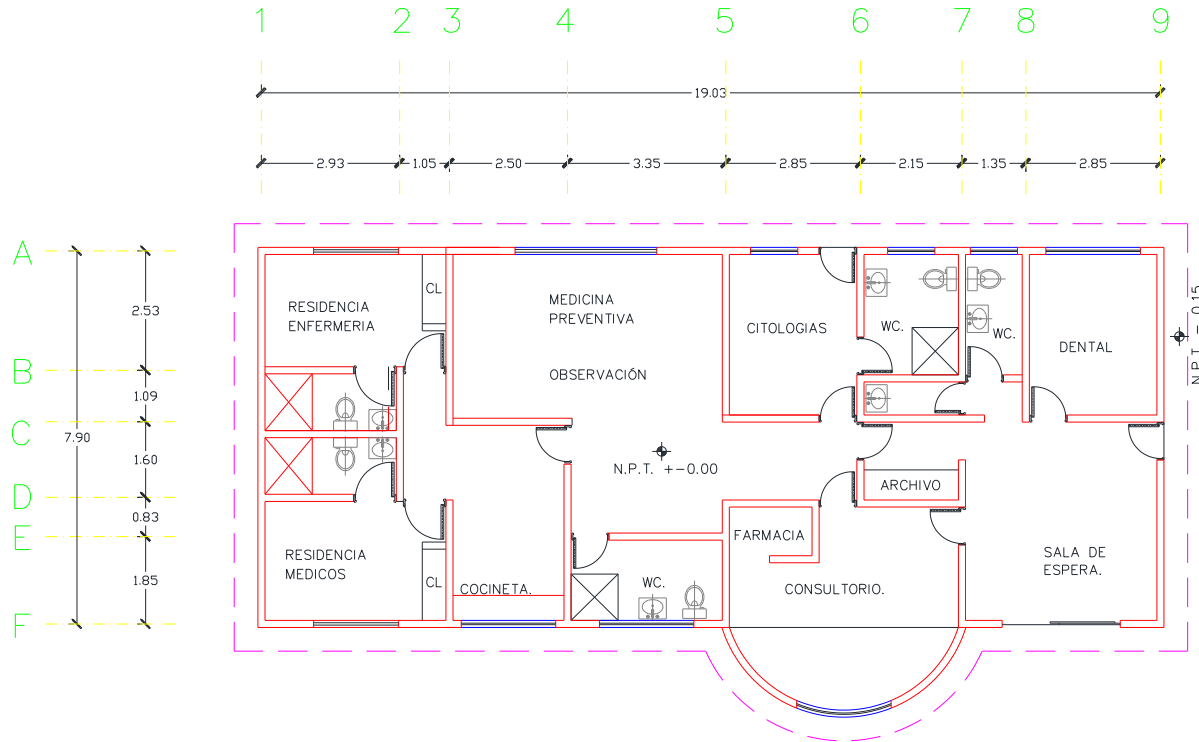
Fuente: SSA/DGIS/Cubos dinámicos de información 2017.

SINERHIAS/SIS/ Cubos dinámicos 2017.

Elaboró: Departamento de Evaluación



CS Quilamula: Plano arquitectónico



| | | |
|-------------------------|-------------------------|---------|
| CENTRO DE SALUD: | FECHA DE CONSTRUCCIÓN: | |
| JURISDICCION SANITARIA: | | |
| MUNICIPIO: | LOCALIDAD: | |
| PLANO: | | |
| CLAVE CLUES: | FECHA DE ACTUALIZACIÓN: | VALIDO: |
| REALIZÓ LEVANTAMIENTO: | | |



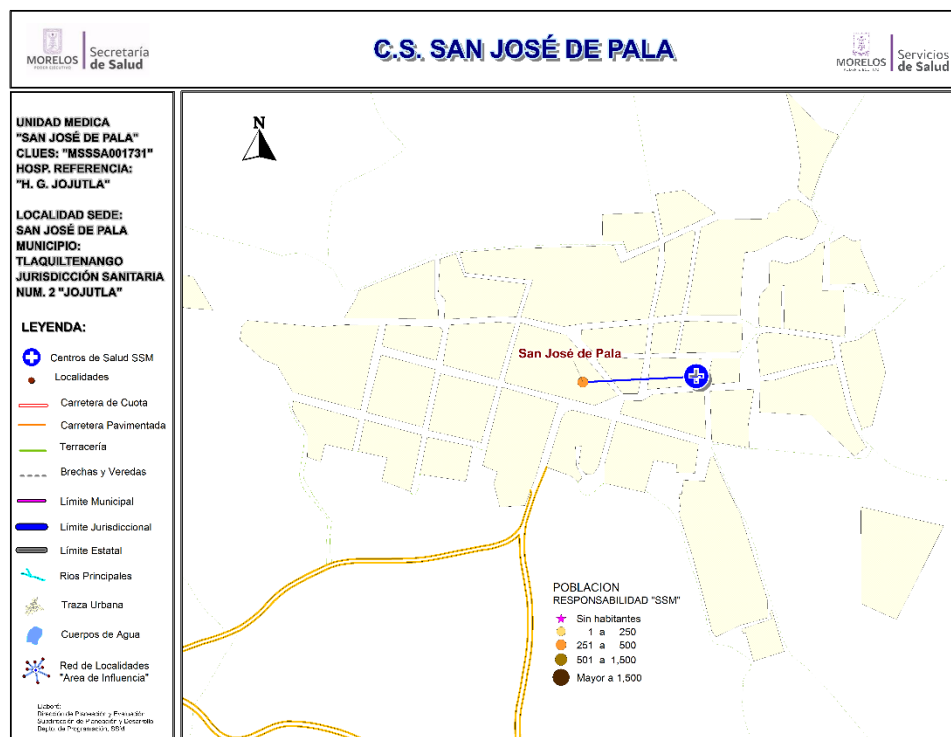
Centro de Salud San José de Pala

Jurisdicción Sanitaria II

Población Total: 448

Población SSM: 412

***Afiliados al Seguro Popular: 423**



Datos de la Unidad

| No. | CLAVE LOCALIDAD | NOMBRE LOCALIDAD | POBLACIÓN TOTAL 2018 | POBLACIÓN RESP. SSM 2018 |
|--------------|-----------------|------------------|----------------------|--------------------------|
| 1 | 170250018 | San José de Pala | 448 | 412 |
| TOTAL | | | 448 | 412 |



CS San José de Pala: Morbilidad / SIS

MORBILIDAD DEL CS SAN JOSE DE PALA (CLUES:MSSSA001731), 2017.

| No. | PADECIMIENTO | CLAVE CIE10 | CASOS | |
|-----|---|---|------------|--------|
| | | | NÚM. | TASA * |
| 1 | Infecciones respiratorias agudas | J00-J06, J20, J21 excepto J02.0 y J03.0 | 181 | 443.63 |
| 2 | Intoxicacion por picadura de alacran | T63.2, X22 | 25 | 61.27 |
| 3 | Infeccion de vias urinarias | N30, N34, N39.0 | 19 | 46.57 |
| 4 | Vulvovaginitis | N76 | 10 | 24.51 |
| 5 | Infecciones intestinales por otros organismos y las mal definidas | A04, A08-A09 excepto A08.0 | 8 | 19.61 |
| 6 | Conjuntivitis | H10 | 5 | 12.25 |
| 7 | Otitis media aguda | H65.0-H65.1 | 4 | 9.80 |
| 8 | Dengue no grave | A90 | 2 | 4.90 |
| 9 | Ulceras, gastritis y duodenitis | K25-K29 | 2 | 4.90 |
| 10 | Intoxicacion por ponzoña de animales | T63, X21, X27, EXCEPTO T63.2 | 2 | 4.90 |
| | Resto de Diagnosticos | | 32 | 78.43 |
| | TOTAL CAUSAS | | 290 | |

POBLACIÓN RESPONSABILIDAD SSM, 2017

408

Fuente: SUIVE/SSM 2017 (incluye solo casos SSM). Proyección de población 2017, CONAPO-DGIS. *Tasa por 1,000 hab. del área de influencia de la Unidad Médica.

REPORTE SIS

| Año | 2012 | 2013 | 2014 | 2015 | 2016 | 2017 |
|--|------|------|------|------|------|------|
| Total de Embarazadas 1° vez | 14 | 7 | 9 | 9 | 15 | 7 |
| Total de embarazadas Adolescentes 1° vez | 3 | 1 | 2 | 0 | 0 | 0 |
| Total de Pacientes de MPF | 32 | 41 | 39 | 44 | 57 | 62 |
| Total de Pacientes Referidos | 64 | 15 | 95 | 25 | 97 | 23 |
| Total de Pacientes Contrareferidos | 0 | 0 | 0 | 0 | 0 | 0 |
| Total DM en Tratamiento | 26 | 26 | 33 | 34 | 8 | 8 |
| Total DM en Control | 16 | 16 | 27 | 24 | 6 | 4 |
| Total HTA en Tratamiento | 15 | 16 | 27 | 28 | 7 | 6 |
| Total HTA en Control | 14 | 9 | 27 | 28 | 6 | 3 |



CS San José de Pala: SINERHIAS y Productividad

Nombre: SAN JOSÉ DE PALA

CLUES: MSSSA001731

Jurisdicción: No. II

| Concepto | 2017 | Concepto | 2017 |
|----------------------------|----------|---|------------|
| Infraestructura | | | |
| Consultorios | 1 | Personal de enfermería | 2 |
| - Generales | 1 | - Enfermeras en contacto | 2 |
| - Estomatología | 0 | - Enfermeras en otra actividad | 0 |
| - Otros | 0 | | |
| Salas de expulsión | 0 | | |
| Recurso humano | | | |
| Médicos en contacto | 1 | Consulta otorgada | |
| - Generales | 0 | Consulta externa | 958 |
| - Odontólogos | 0 | - Consulta general | 958 |
| - Otros | 0 | - Consulta odontológica | 0 |
| Médicos pasantes | 1 | | |
| - P. de medicina | 1 | | |
| - P. de odontología | 0 | | |
| | | Indicadores de productividad 1/ | |
| | | Consulta general por médico general 2/ | 3.8 |
| | | Consulta odontológica por odontólogo 3/ | 0.0 |

1/ Se consideran 252 días hábiles.

2/ Incluye consulta general y médicos generales más pasantes de medicina.

3/ Incluye consulta odontológica y odontólogos más pasantes de odontología.

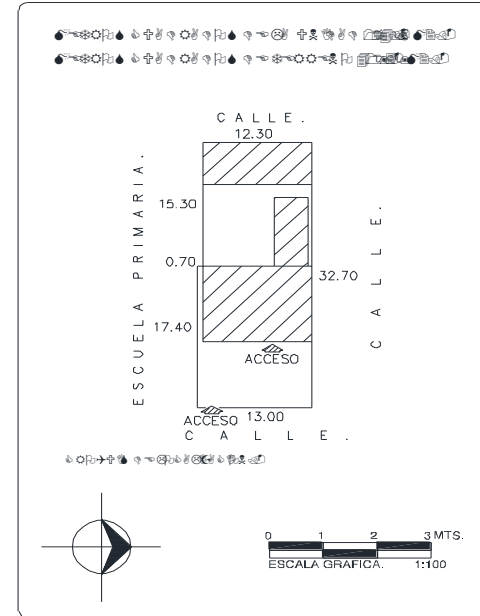
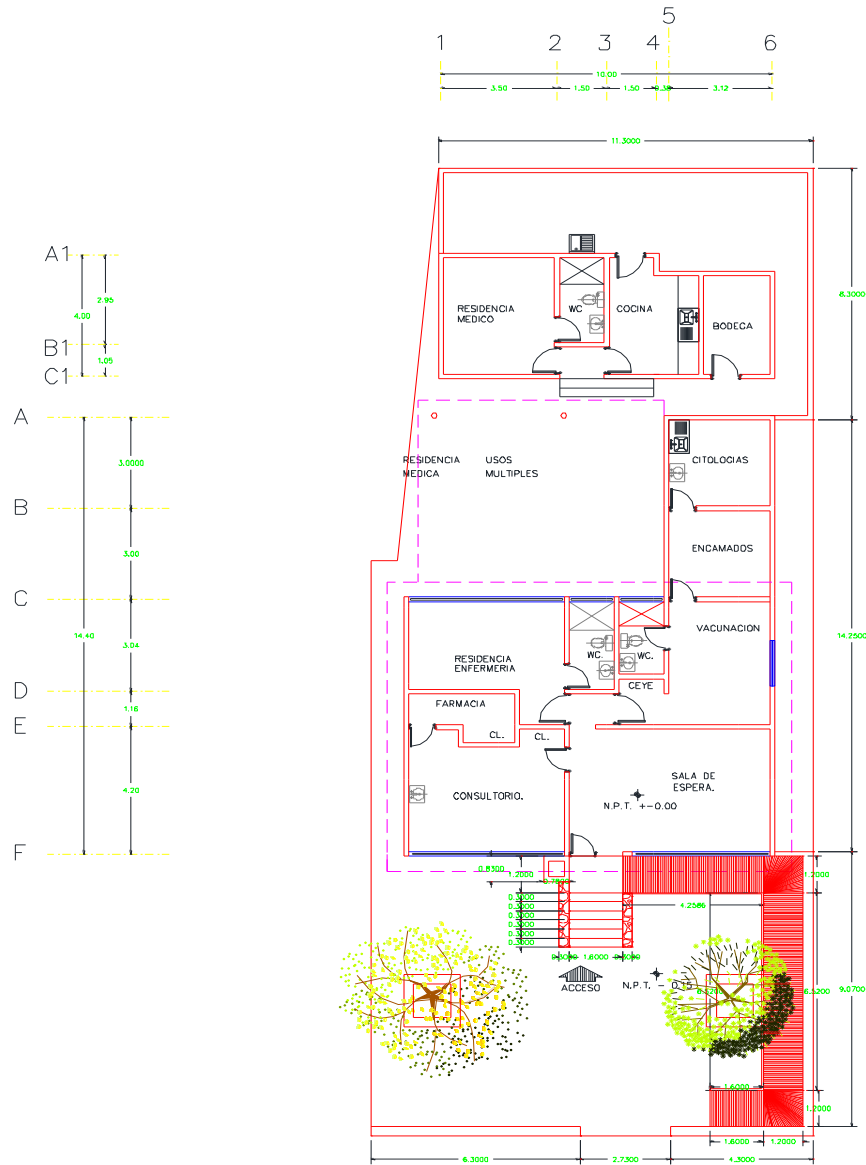
Fuente: SSA/DGIS/Cubos dinámicos de información 2017.

SINERHIAS/SIS/ Cubos dinámicos 2017.

Elaboró: Departamento de Evaluación



CS San José de Pala: Plano arquitectónico



| | | |
|-------------------------|-------------------------|---------|
| CENTRO DE SALUD: | FECHA DE CONSTRUCCIÓN: | |
| JURISDICCION SANITARIA: | | |
| MUNICIPIO: | LOCALIDAD: | |
| PLANO: | | |
| CLAVE CLUÉS: | FECHA DE ACTUALIZACIÓN: | VALIDÓ: |
| REALIZÓ LEVANTAMIENTO: | | |

Fuente: Depto. de Obras, Conservación y Mantenimiento, SSM



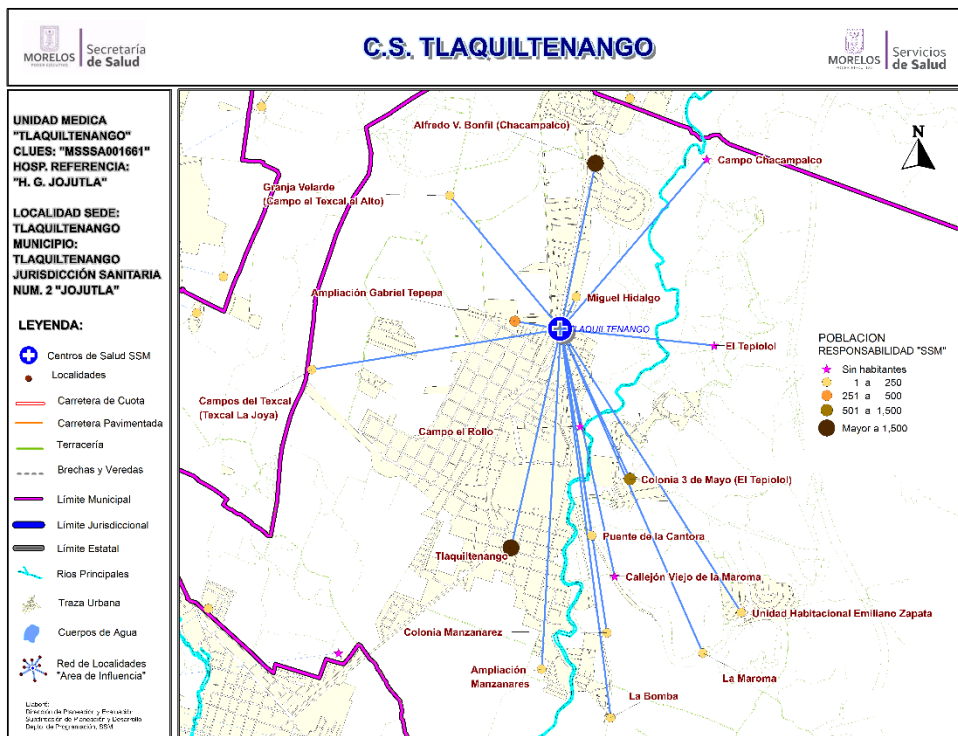
Centro de Salud Tlaquiltenango

Jurisdicción Sanitaria II

Población Total: 24,157

Población SSM: 13,432

***Afiliados al Seguro Popular: 11,628**



| Población del Área de Influencia | | | | |
|----------------------------------|-----------------|--|-----------------------|--------------------|
| Localidad Sede | | Hosp. de Referencia | Hosp. Gral de Jojutla | |
| Tlaquiltenango | | | | |
| Clave CLUES | | Tipo de Unidad | Rural-03 | |
| MSSSA001661 | | | | |
| No. | CLAVE LOCALIDAD | NOMBRE LOCALIDAD | POBLACIÓN TOTAL 2018 | POBLACIÓN SSM 2018 |
| 1 | 170250023 | Alfredo V. Bonfil (Chacampalco) | 2,255 | 1,605 |
| 2 | 170250082 | Ampliación Gabriel Tepepa | 351 | 258 |
| 3 | 170250085 | Ampliación Manzaneres | 24 | 18 |
| 4 | 170250063 | Callejón Viejo de la Maroma | 0 | 0 |
| 5 | 170250064 | Campo Chacampalco | 0 | 0 |
| 6 | 170250046 | Campo el Rollo | 0 | 0 |
| 7 | 170250047 | Campos del Texcal (Texcal la Joya) | 227 | 108 |
| 8 | 170250025 | Colonia 3 de Mayo (El Tepiolo) | 799 | 609 |
| 9 | 170250052 | Colonia Manzanarez | 15 | 10 |
| 10 | 170250069 | El Tepiolo | 0 | 0 |
| 11 | 170250050 | Granja Velarde (Campo el Texcal el Alto) | 13 | 12 |
| 12 | 170250072 | La Bomba | 14 | 10 |
| 13 | 170250028 | La Maroma | 33 | 23 |
| 14 | 170250081 | Miguel Hidalgo | 107 | 75 |
| 15 | 170250054 | Puente de la Cantora | 19 | 8 |
| 16 | 170250001 | Tlaquiltenango | 19,987 | 10,464 |
| 17 | 170250031 | Unidad Habitacional Emiliano Zapata | 313 | 232 |
| TOTAL | | | 24,157 | 13,432 |



CS Tlaquiltenango: Morbilidad / SIS

MORBILIDAD DEL CS TLAQUILTENANGO (CLUES:MSSSA001661), 2017.

| No. | PADECIMIENTO | CLAVE CIE10 | CASOS | |
|-----|---|---|-------------|--------|
| | | | NÚM. | TASA * |
| 1 | Infecciones respiratorias agudas | J00-J06, J20, J21 excepto J02.0 y J03.0 | 1558 | 114.13 |
| 2 | Gingivitis y enfermedad periodontal | K05 | 433 | 31.72 |
| 3 | Infeccion de vias urinarias | N30, N34, N39.0 | 392 | 28.72 |
| 4 | Infecciones intestinales por otros organismos y las mal definidas | A04, A08-A09 excepto A08.0 | 366 | 26.81 |
| 5 | Ulceras, gastritis y duodenitis | K25-K29 | 116 | 8.50 |
| 6 | Otitis media aguda | H65.0-H65.1 | 84 | 6.15 |
| 7 | Vulvovaginitis | N76 | 51 | 3.74 |
| 8 | Intoxicacion por picadura de alacran | T63.2, X22 | 51 | 3.74 |
| 9 | Depresion | F32 | 39 | 2.86 |
| 10 | Desnutricion leve | E44.1 | 15 | 1.10 |
| | Resto de Diagnosticos | | 1832 | 134.20 |
| | TOTAL CAUSAS | | 4937 | |

POBLACIÓN RESPONSABILIDAD SSM, 2017

13651

Fuente: SUIVE/SSM 2017 (incluye solo casos SSM). Proyección de población 2017, CONAPO-DGIS. *Tasa por 1,000 hab. del área de influencia de la Unidad Médica.

REPORTE SIS

| Año | 2012 | 2013 | 2014 | 2015 | 2016 | 2017 |
|--|------|-------|------|------|------|------|
| Total de Embarazadas 1° vez | 203 | 204 | 208 | 210 | 249 | 213 |
| Total de embarazadas Adolescentes 1° vez | 51 | 67 | 47 | 57 | 45 | 61 |
| Total de Pacientes de MPF | 433 | 1,248 | 692 | 777 | 706 | 787 |
| Total de Pacientes Referidos | 188 | 191 | 491 | 529 | 392 | 522 |
| Total de Pacientes Contrareferidos | 0 | 0 | 0 | 0 | 0 | 0 |
| Total DM en Tratamiento | 168 | 122 | 307 | 407 | 101 | 27 |
| Total DM en Control | 23 | 14 | 238 | 53 | 10 | 7 |
| Total HTA en Tratamiento | 200 | 99 | 255 | 288 | 102 | 36 |
| Total HTA en Control | 60 | 27 | 126 | 85 | 68 | 28 |

Fuente: Subsistema de Prestación de Servicios (SIS) cierre anual 2012 - 2016, preliminar 2017. Fecha de corte febrero 2018.



CS Tlaquiltenango: SINERHIAS y Productividad

Nombre: TLAQUILTENANGO

CLUES: MSSSA001661

Jurisdicción: No. II

| Concepto | 2017 | Concepto | 2017 |
|----------------------------|----------|---|---------------|
| Infraestructura | | | |
| Consultorios | 5 | Personal de enfermería | 13 |
| - Generales | 4 | - Enfermeras en contacto | 12 |
| - Estomatología | 1 | - Enfermeras en otra actividad | 1 |
| - Otros | 0 | | |
| Salas de expulsión | 0 | | |
| Recurso humano | | | |
| Médicos en contacto | 6 | Consulta otorgada | |
| - Generales | 4 | Consulta externa | 19,368 |
| - Odontólogos | 1 | - Consulta general | 17,923 |
| - Otros | 0 | - Consulta odontológica | 1,445 |
| Médicos pasantes | 1 | | |
| - P. de medicina | 1 | | |
| - P. de odontología | 0 | | |
| | | Indicadores de productividad 1/ | |
| | | Consulta general por médico general 2/ | 14.2 |
| | | Consulta odontológica por odontólogo 3/ | 5.7 |

1/ Se consideran 252 días hábiles.

2/ Incluye consulta general y médicos generales más pasantes de medicina.

3/ Incluye consulta odontológica y odontólogos más pasantes de odontología.

Fuente: SSA/DGIS/Cubos dinámicos de información 2017.

SINEHIAS/SIS/ Cubos dinámicos 2017.

Elaboró: Departamento de Evaluación



CS Valle de Vázquez: Morbilidad / SIS

MORBILIDAD DEL CS VALLE DE VAZQUEZ (CLUES:MSSSA001743), 2017.

| No. | PADECIMIENTO | CLAVE CIE10 | CASOS | |
|-----|---|---|------------|--------|
| | | | NÚM. | TASA * |
| 1 | Infecciones respiratorias agudas | J00-J06, J20, J21 excepto J02.0 y J03.0 | 131 | 104.05 |
| 2 | Intoxicacion por picadura de alacran | T63.2, X22 | 59 | 46.86 |
| 3 | Infeccion de vías urinarias | N30, N34, N39.0 | 44 | 34.95 |
| 4 | Infecciones intestinales por otros organismos y las mal definidas | A04, A08-A09 excepto A08.0 | 34 | 27.01 |
| 5 | Vulvovaginitis | N76 | 19 | 15.09 |
| 6 | Conjuntivitis | H10 | 12 | 9.53 |
| 7 | Otitis media aguda | H65.0-H65.1 | 7 | 5.56 |
| 8 | Obesidad | E66 | 6 | 4.77 |
| 9 | Depresion | F32 | 5 | 3.97 |
| 10 | Varicela | B01 | 5 | 3.97 |
| | Resto de Diagnosticos | | 112 | 88.96 |
| | TOTAL CAUSAS | | 434 | |

POBLACIÓN RESPONSABILIDAD SSM, 2017

1259

Fuente: SUIVE/SSM 2017 (incluye solo casos SSM). Proyección de población 2017, CONAPO-DGIS. *Tasa por 1,000 hab. del área de influencia de la Unidad Médica.

REPORTE SIS

| Año | 2012 | 2013 | 2014 | 2015 | 2016 | 2017 |
|--|------|------|------|------|------|------|
| Total de Embarazadas 1° vez | 8 | 23 | 16 | 10 | 22 | 9 |
| Total de embarazadas Adolescentes 1° vez | 2 | 6 | 4 | 2 | 6 | 1 |
| Total de Pacientes de MPF | 34 | 53 | 63 | 62 | 65 | 0 |
| Total de Pacientes Referidos | 62 | 140 | 116 | 177 | 103 | 31 |
| Total de Pacientes Contrareferidos | 0 | 0 | 0 | 0 | 0 | 0 |
| Total DM en Tratamiento | 30 | 30 | 39 | 38 | 37 | s/d |
| Total DM en Control | 19 | 22 | 20 | 25 | 21 | s/d |
| Total HTA en Tratamiento | 42 | 33 | 34 | 40 | 29 | s/d |
| Total HTA en Control | 28 | 21 | 27 | 40 | 24 | s/d |

Fuente: Subsistema de Prestación de Servicios (SIS) cierre anual 2012 - 2016, preliminar 2017. Fecha de corte febrero 2018.



CS Valle de Vázquez: SINERHIAS y Productividad

Nombre: VALLE DE VÁZQUEZ

CLUES: MSSSA001743

Jurisdicción: No. II

| Concepto | 2017 | Concepto | 2017 |
|----------------------------|----------|---|------------|
| Infraestructura | | | |
| Consultorios | 1 | Personal de enfermería | 1 |
| - Generales | 1 | - Enfermeras en contacto | 1 |
| - Estomatología | 0 | - Enfermeras en otra actividad | 0 |
| - Otros | 0 | | |
| Salas de expulsión | 0 | | |
| Recurso humano | | | |
| Médicos en contacto | 1 | Consulta otorgada | |
| - Generales | 0 | Consulta externa | 704 |
| - Odontólogos | 0 | - Consulta general | 704 |
| - Otros | 0 | - Consulta odontológica | 0 |
| Médicos pasantes | 1 | | |
| - P. de medicina | 1 | | |
| - P. de odontología | 0 | | |
| | | Indicadores de productividad 1/ | |
| | | Consulta general por médico general 2/ | 2.8 |
| | | Consulta odontológica por odontólogo 3/ | 0.0 |

1/ Se consideran 252 días hábiles.

2/ Incluye consulta general y médicos generales más pasantes de medicina.

3/ Incluye consulta odontológica y odontólogos más pasantes de odontología.

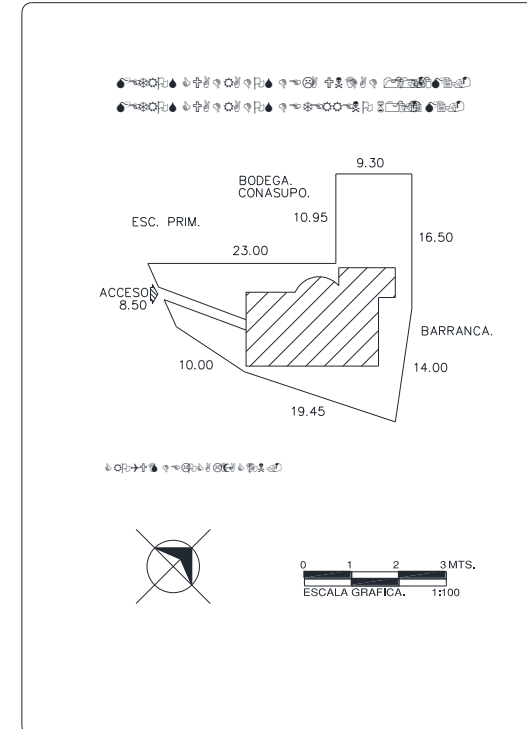
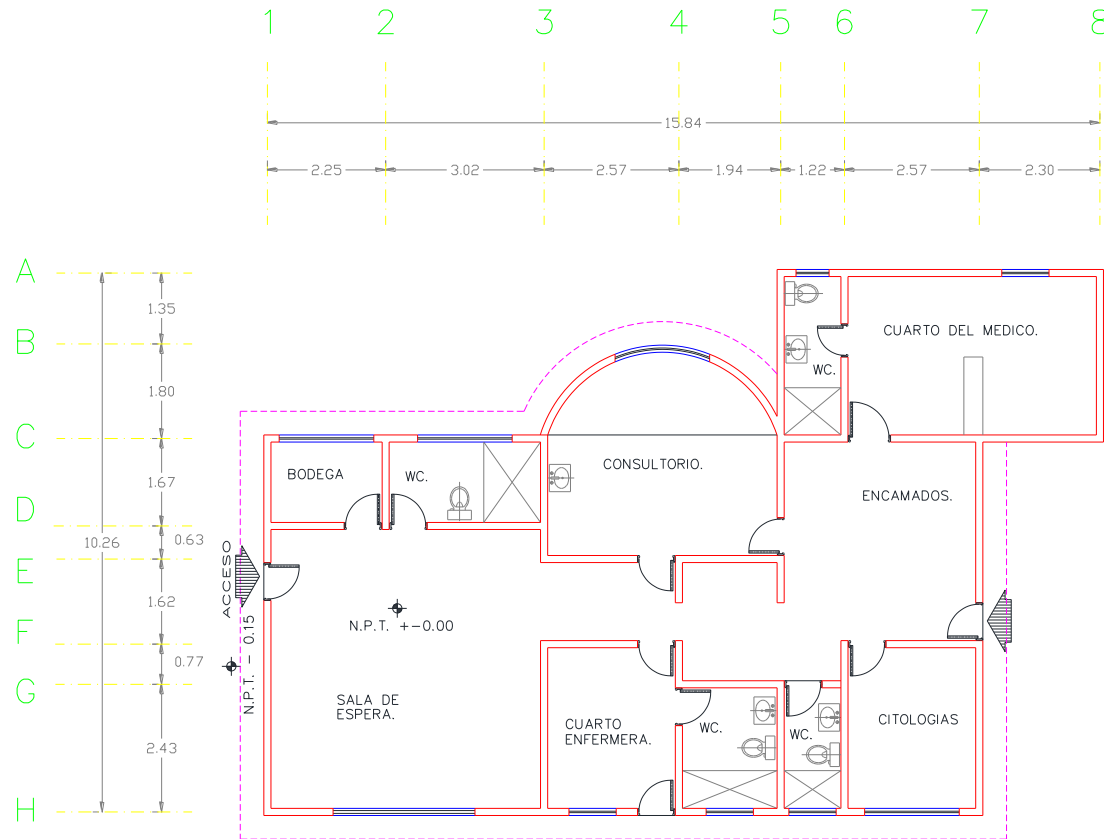
Fuente: SSA/DGIS/Cubos dinámicos de información 2017.

SINERHIAS/SIS/ Cubos dinámicos 2017.

Elaboró: Departamento de Evaluación



CS Valle de Vázquez: Plano arquitectónico



| | | |
|-------------------------|-------------------------|---------|
| CENTRO DE SALUD: | FECHA DE CONSTRUCCIÓN: | |
| JURISDICCION SANITARIA: | | |
| MUNICIPIO: | LOCALIDAD: | |
| PLANO: | | |
| CLAVE CLUES: | FECHA DE ACTUALIZACIÓN: | VALIDO: |
| REALIZÓ LEVANTAMIENTO: | | |



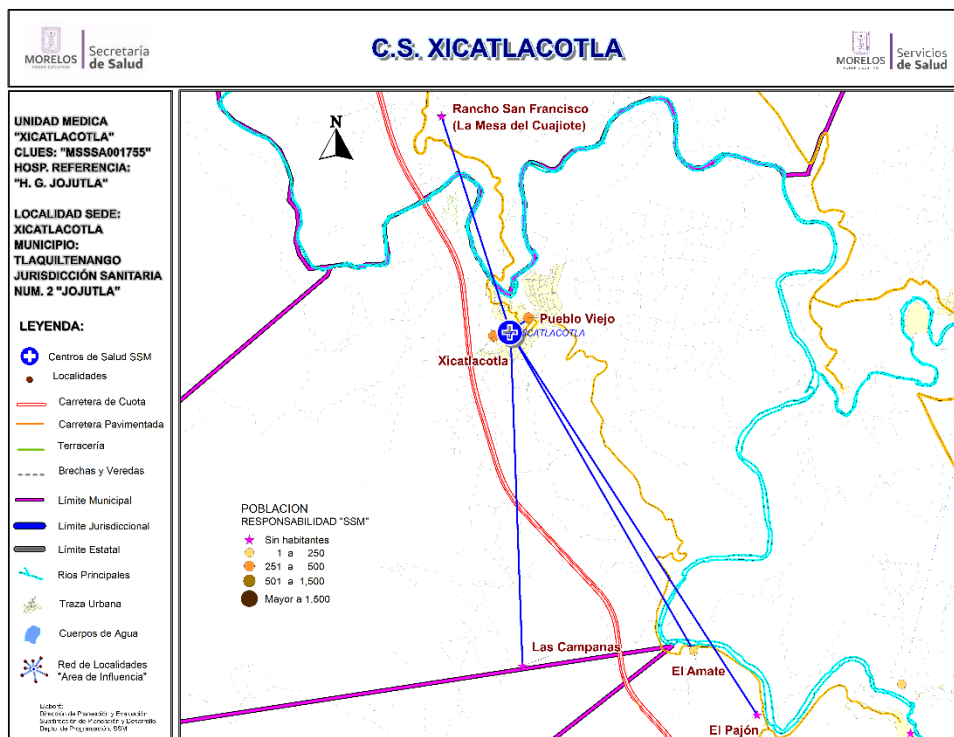
Centro de Salud Xicatlacotla

Jurisdicción Sanitaria II

Población Total: 850

Población SSM: 744

***Afiliados al Seguro Popular: 716**



Datos de la Unidad

| No. | CLAVE LOCALIDAD | NOMBRE LOCALIDAD | POBLACIÓN TOTAL 2018 | POBLACIÓN RESP. SSM 2018 |
|--------------|-----------------|--|----------------------|--------------------------|
| 1 | 170250061 | El Amate | 1 | 1 |
| 2 | 170250040 | El Pajón | 0 | 0 |
| 3 | 170250032 | Las Campanas | 0 | 0 |
| 4 | 170250015 | Pueblo Viejo | 502 | 443 |
| 5 | 170120055 | Rancho San Francisco (La Mesa del Cuajote) | 0 | 0 |
| 6 | 170250021 | Xicatlacotla | 347 | 300 |
| TOTAL | | | 850 | 744 |



CS Xicatlacotla: Morbilidad / SIS

MORBILIDAD DEL CS XICATLACOTLA (CLUES:MSSSA001755), 2017.

| No. | PADECIMIENTO | CLAVE CIE10 | CASOS | |
|-----|---|---|------------|--------|
| | | | NÚM. | TASA * |
| 1 | Infecciones respiratorias agudas | J00-J06, J20, J21 excepto J02.0 y J03.0 | 229 | 310.72 |
| 2 | Infecciones intestinales por otros organismos y las mal definidas | A04, A08-A09 excepto A08.0 | 31 | 42.06 |
| 3 | Vulvovaginitis | N76 | 21 | 28.49 |
| 4 | Intoxicacion por picadura de alacran | T63.2, X22 | 21 | 28.49 |
| 5 | Infeccion de vias urinarias | N30, N34, N39.0 | 16 | 21.71 |
| 6 | Hipertension arterial | I10-I15 | 11 | 14.93 |
| 7 | Asma | J45, J46 | 9 | 12.21 |
| 8 | Otitis media aguda | H65.0-H65.1 | 9 | 12.21 |
| 9 | Diabetes mellitus no insulino dependiente (Tipo II) | E11-E14 | 5 | 6.78 |
| 10 | Herida por arma de fuego y punzocortantes | W32-W34 | 5 | 6.78 |
| | Resto de Diagnosticos | | 80 | 108.55 |
| | TOTAL CAUSAS | | 437 | |

POBLACIÓN RESPONSABILIDAD SSM, 2017

737

Fuente: SUIVE/SSM 2017 (incluye solo casos SSM). Proyección de población 2017, CONAPO-DGIS. *Tasa por 1,000 hab. del área de influencia de la Unidad Médica.

REPORTE SIS

| Año | 2012 | 2013 | 2014 | 2015 | 2016 | 2017 |
|--|------|------|------|------|------|------|
| Total de Embarazadas 1° vez | 15 | 22 | 17 | 16 | 22 | 19 |
| Total de embarazadas Adolescentes 1° vez | 6 | 3 | 4 | 3 | 7 | 6 |
| Total de Pacientes de MPF | 55 | 94 | 82 | 91 | 107 | 95 |
| Total de Pacientes Referidos | 91 | 77 | 29 | 64 | 84 | 49 |
| Total de Pacientes Contrareferidos | 0 | 0 | 0 | 0 | 0 | 0 |
| Total DM en Tratamiento | 12 | 12 | 13 | 13 | 19 | 7 |
| Total DM en Control | 9 | 9 | 12 | 9 | 5 | 3 |
| Total HTA en Tratamiento | 28 | 28 | 28 | 28 | 23 | 8 |
| Total HTA en Control | 22 | 26 | 21 | 16 | 18 | 6 |

Fuente: Subsistema de Prestación de Servicios (SIS) cierre anual 2012 - 2016, preliminar 2017. Fecha de corte febrero 2018.



CS Xicatlacotla: SINERHIAS y Productividad

Nombre: XICATLACOTLA

CLUES: MSSSA001755

Jurisdicción: No. II

| Concepto | 2017 | Concepto | 2017 |
|----------------------------|----------|---|--------------|
| Infraestructura | | | |
| Consultorios | 1 | Personal de enfermería | 1 |
| - Generales | 1 | - Enfermeras en contacto | 1 |
| - Estomatología | 0 | - Enfermeras en otra actividad | 0 |
| - Otros | 0 | | |
| Salas de expulsión | 0 | Consulta otorgada | |
| Recurso humano | | | |
| Médicos en contacto | 1 | Consulta externa | 1,141 |
| - Generales | 0 | - Consulta general | 1,141 |
| - Odontólogos | 0 | - Consulta odontológica | 0 |
| - Otros | 0 | | |
| Médicos pasantes | 1 | Indicadores de productividad 1/ | |
| - P. de medicina | 1 | Consulta general por médico general 2/ | 4.5 |
| - P. de odontología | 0 | Consulta odontológica por odontólogo 3/ | 0.0 |

1/ Se consideran 252 días hábiles.

2/ Incluye consulta general y médicos generales más pasantes de medicina.

3/ Incluye consulta odontológica y odontólogos más pasantes de odontología.

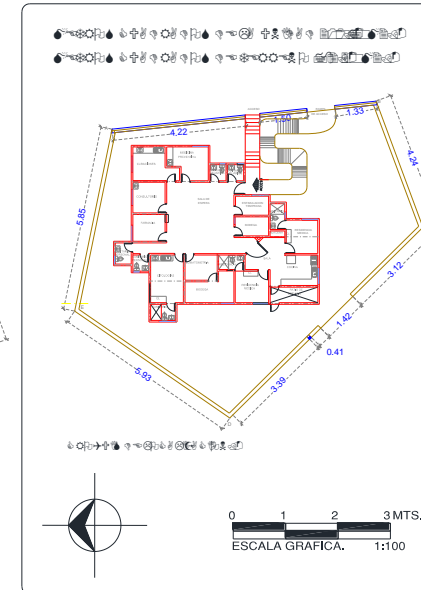
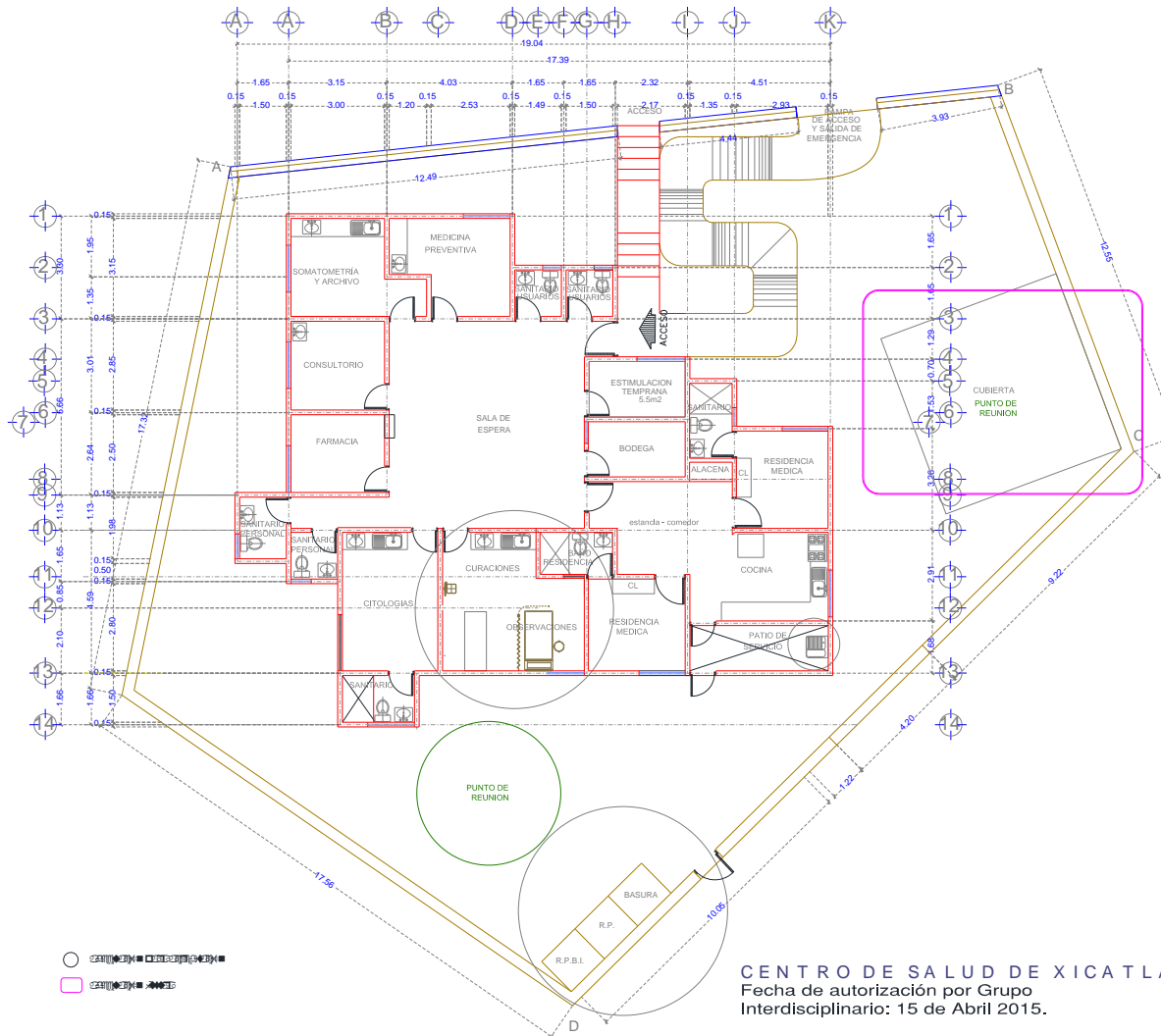
Fuente: SSA/DGIS/Cubos dinámicos de información 2017.

SINERHIAS/SIS/ Cubos dinámicos 2017.

Elaboró: Departamento de Evaluación



CS Xicatlacotla: Plano arquitectónico



| | |
|-------------------------|--|
| UNIDAD: | |
| JURISDICCION SANITARIA: | |
| MUNICIPIO: | |
| LOCALIDAD: | |
| PLANO: | |
| FECHA: | |
| CLAVE DE LA UNIDAD: | |

CENTRO DE SALUD DE XICATLACOTLA
 Fecha de autorización por Grupo Interdisciplinario: 15 de Abril 2015.

Fuente: Depto. de Obras, Conservación y Mantenimiento, SSM



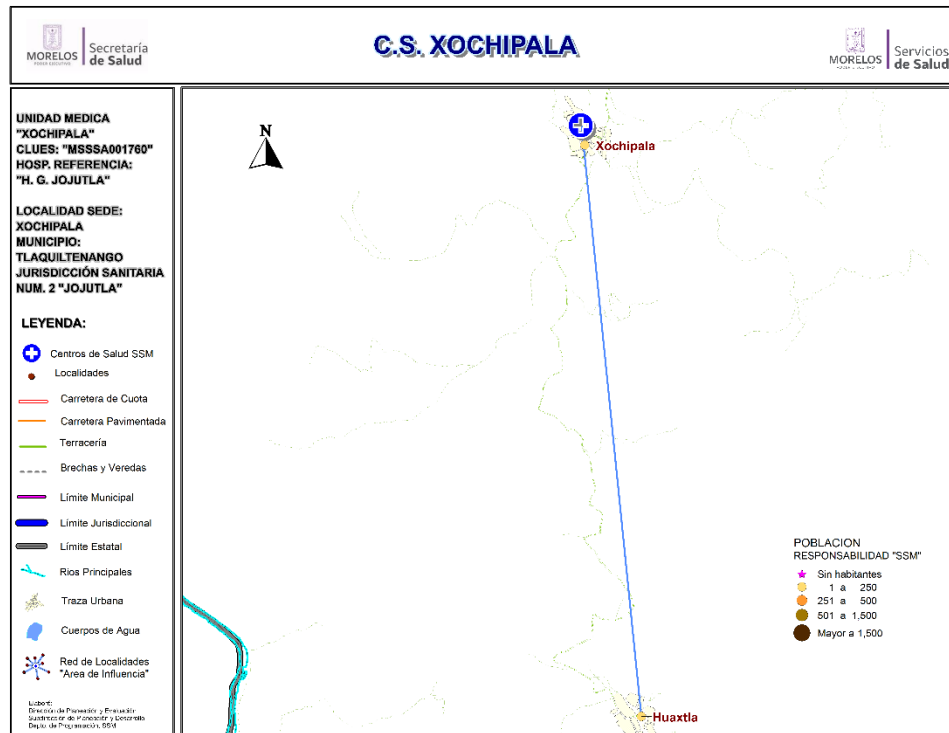
Centro de Salud Xochipala

Jurisdicción Sanitaria II

Población Total: 197

Población SSM: 175

***Afiliados al Seguro Popular: 124**



Datos de la Unidad

| Localidad Sede | XOCHIPALA | Hosp. de Referencia | HOSP. GRAL. DE JOJUTLA | |
|----------------|-----------------|---------------------|------------------------|--------------------------|
| Clave CLUES | MSSSA001760 | Tipo de Unidad | RURAL-01 | |
| No. | CLAVE LOCALIDAD | NOMBRE LOCALIDAD | POBLACIÓN TOTAL 2018 | POBLACIÓN RESP. SSM 2018 |
| 1 | 170250010 | Huaxtla | 74 | 65 |
| 2 | 170250022 | Xochipala | 123 | 110 |
| TOTAL | | | 197 | 175 |



CS Xochipala: Morbilidad / SIS

MORBILIDAD DEL CS XOCHIPALA (CLUES:MSSSA001760), 2017.

| No. | PADECIMIENTO | CLAVE CIE10 | CASOS | |
|-----|---|---|------------|--------|
| | | | NÚM. | TASA * |
| 1 | Infecciones respiratorias agudas | J00-J06, J20, J21 excepto J02.0 y J03.0 | 73 | 419.54 |
| 2 | Intoxicacion por picadura de alacran | T63.2, X22 | 16 | 91.95 |
| 3 | Infeccion de vias urinarias | N30, N34, N39.0 | 7 | 40.23 |
| 4 | Infecciones intestinales por otros organismos y las mal definidas | A04, A08-A09 excepto A08.0 | 6 | 34.48 |
| 5 | Violencia intrafamiliar | Y07.0-Y07.2 | 2 | 11.49 |
| 6 | Otitis media aguda | H65.0-H65.1 | 2 | 11.49 |
| 7 | Conjuntivitis | H10 | 2 | 11.49 |
| 8 | Depresion | F32 | 1 | 5.75 |
| 9 | Reporta sin movimiento | R.S.M. | 0 | 0.00 |
| 10 | | | | |
| | Resto de Diagnosticos | | | 0.00 |
| | TOTAL CAUSAS | | 109 | |

POBLACIÓN RESPONSABILIDAD SSM, 2017

174

Fuente: SUIVE/SSM 2017 (incluye solo casos SSM). Proyección de población 2017, CONAPO-DGIS. *Tasa por 1,000 hab. del área de influencia de la Unidad Médica.

REPORTE SIS

| Año | 2012 | 2013 | 2014 | 2015 | 2016 | 2017 |
|--|------|------|------|------|------|------|
| Total de Embarazadas 1° vez | 1 | 1 | 0 | 2 | 2 | 1 |
| Total de embarazadas Adolescentes 1° vez | 0 | 0 | 0 | 1 | 1 | 1 |
| Total de Pacientes de MPF | 14 | 13 | 15 | 11 | 12 | 10 |
| Total de Pacientes Referidos | 7 | 16 | 42 | 35 | 23 | 6 |
| Total de Pacientes Contrareferidos | 0 | 0 | 0 | 0 | 0 | 0 |
| Total DM en Tratamiento | 3 | 3 | 4 | 4 | 5 | 2 |
| Total DM en Control | 2 | 3 | 4 | 4 | 2 | 1 |
| Total HTA en Tratamiento | 9 | 9 | 12 | 11 | 11 | 1 |
| Total HTA en Control | 9 | 9 | 12 | 8 | 8 | 0 |

Fuente: Subsistema de Prestación de Servicios (SIS) cierre anual 2012 - 2016, preliminar 2017. Fecha de corte febrero 2018.



CS Xochipala: SINERHIAS y Productividad

Nombre: XOCHIPALA
CLUES: MSSSA001760
Jurisdicción: No. II

| Concepto | 2017 | Concepto | 2017 |
|----------------------------|----------|---|------------|
| Infraestructura | | | |
| Consultorios | 1 | Personal de enfermería | 1 |
| - Generales | 1 | - Enfermeras en contacto | 1 |
| - Estomatología | 0 | - Enfermeras en otra actividad | 0 |
| - Otros | 0 | | |
| Salas de expulsión | 0 | | |
| Recurso humano | | | |
| Médicos en contacto | 1 | Consulta otorgada | |
| - Generales | 0 | Consulta externa | 473 |
| - Odontólogos | 0 | - Consulta general | 473 |
| - Otros | 0 | - Consulta odontológica | 0 |
| Médicos pasantes | 1 | | |
| - P. de medicina | 1 | | |
| - P. de odontología | 0 | | |
| | | Indicadores de productividad 1/ | |
| | | Consulta general por médico general 2/ | 1.9 |
| | | Consulta odontológica por odontólogo 3/ | 0.0 |

1/ Se consideran 252 días hábiles.

2/ Incluye consulta general y médicos generales más pasantes de medicina.

3/ Incluye consulta odontológica y odontólogos más pasantes de odontología.

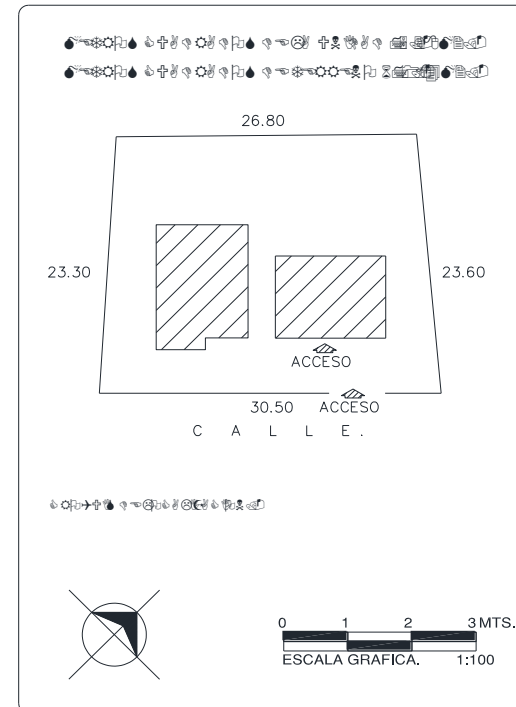
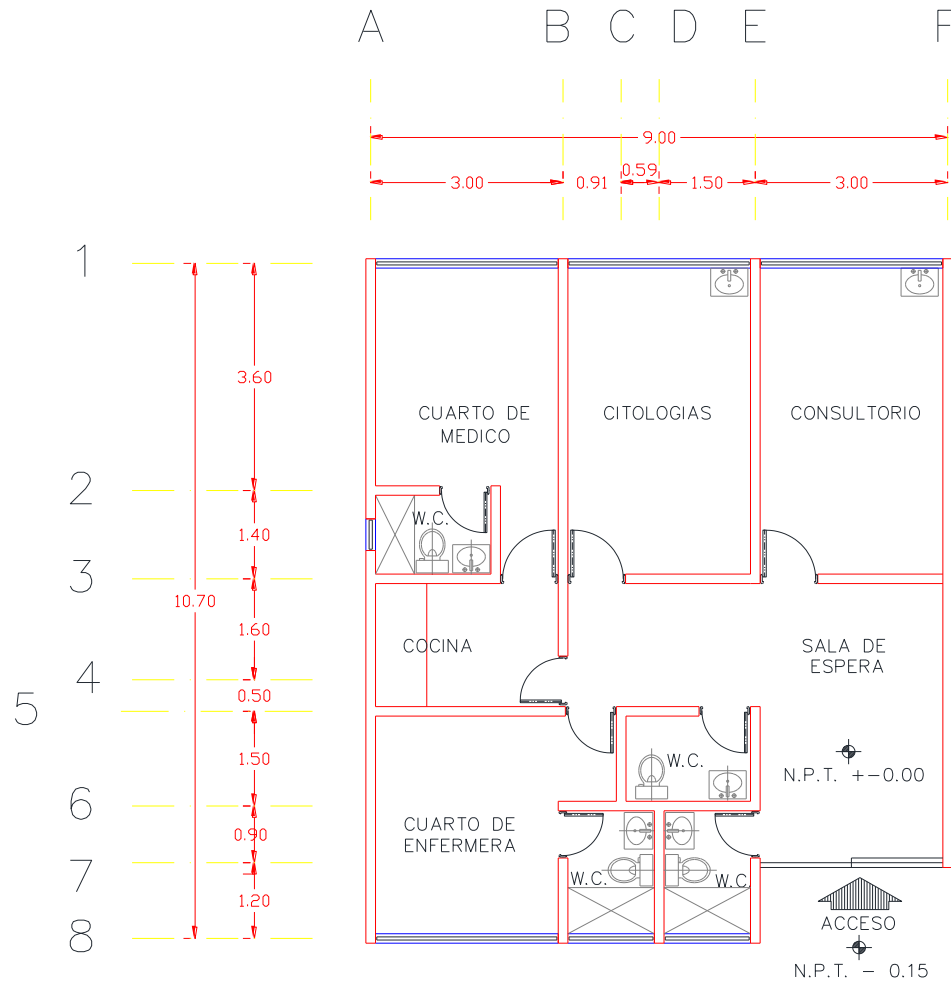
Fuente: SSA/DGIS/Cubos dinámicos de información 2017.

SINERHIAS/SIS/ Cubos dinámicos 2017.

Elaboró: Departamento de Evaluación



CS Xochipala: Plano arquitectónico



| | | |
|-------------------------|-------------------------|---------|
| CENTRO DE SALUD: | FECHA DE CONSTRUCCIÓN: | |
| JURISDICCION SANITARIA: | | |
| MUNICIPIO: | LOCALIDAD: | |
| PLANO: | | |
| CLAVE CLUES: | FECHA DE ACTUALIZACIÓN: | VALIDO: |
| REALIZÓ LEVANTAMIENTO: | | |

Municipio: Zacatepec

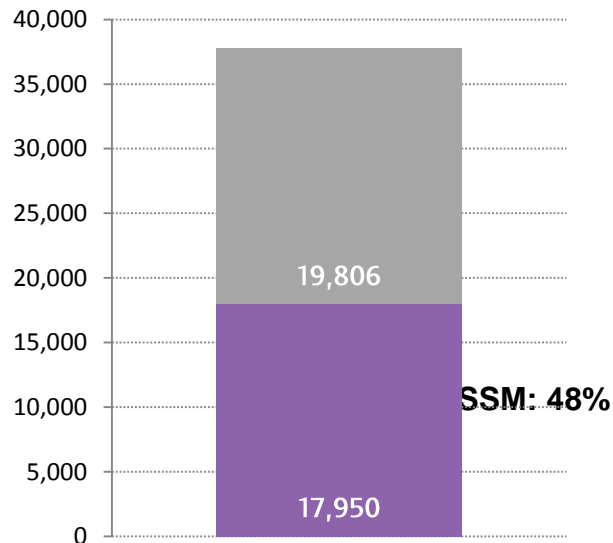
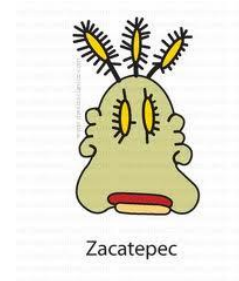
Jurisdicción Sanitaria II

Población Total 2018: 37,756 habitantes

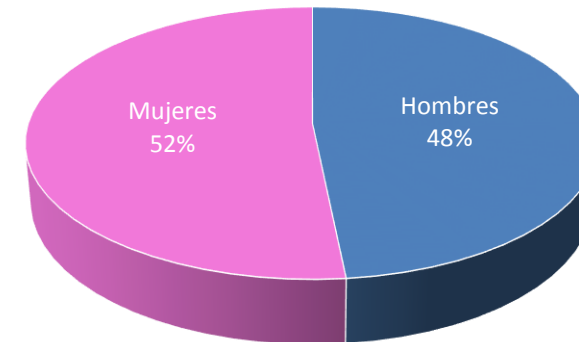
Afiliados al Seguro Popular: 14,397 habitantes

UNIDADES DE SALUD

UNIDADES DE PRIMER NIVEL: 1
UNIDADES DE SEGUNDO NIVEL: 0
UNIDADES DE TERCER NIVEL: 0
UNIDADES MÉDICAS MÓVILES: 1
1 – Tipo 0

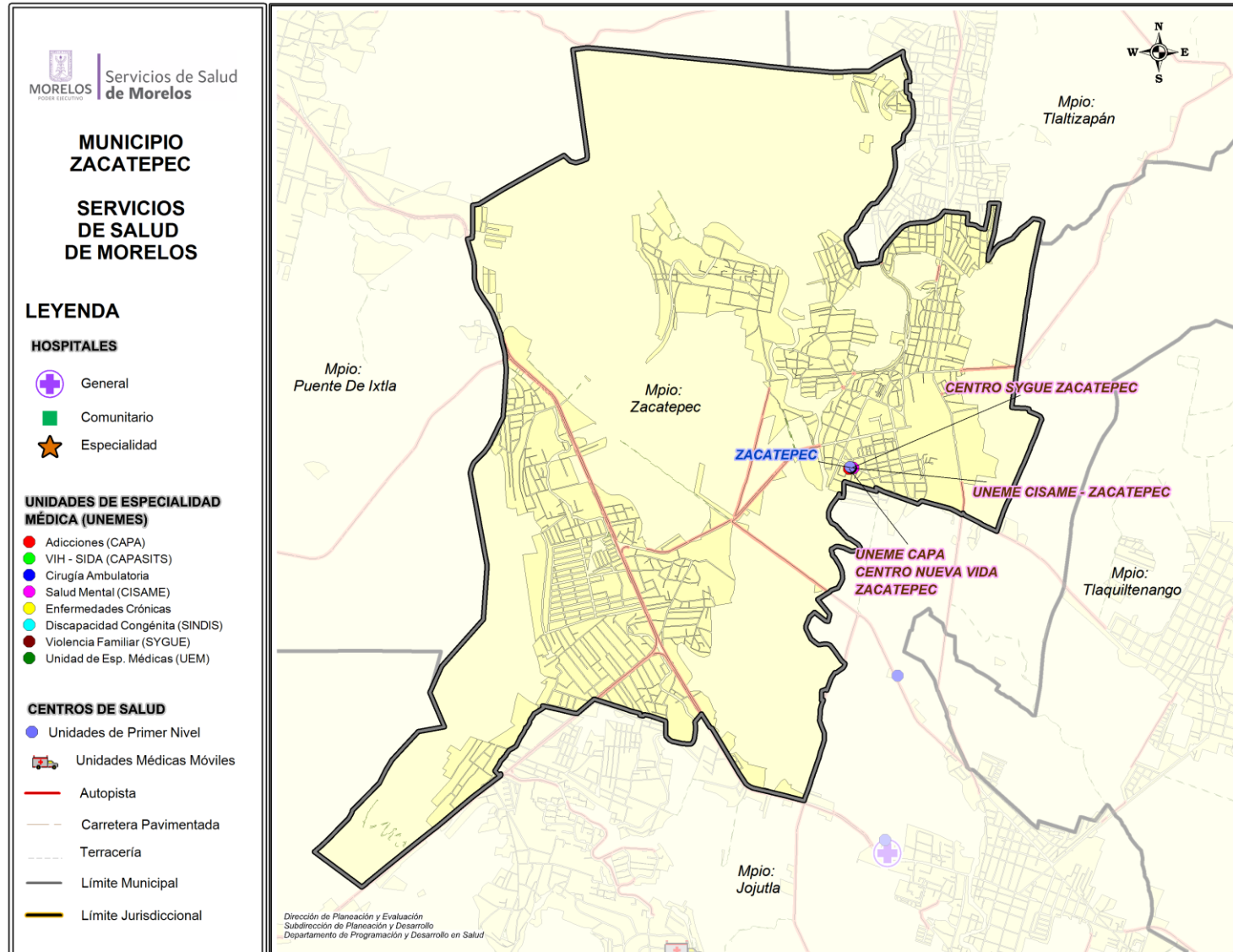


| Rango de Edad | Hombres | Mujeres | TOTAL |
|---------------|---------------|---------------|---------------|
| < 1 | 293 | 264 | 557 |
| 1 - 4 | 1,305 | 1,127 | 2,432 |
| 5 - 9 | 1,618 | 1,496 | 3,114 |
| 10 - 14 | 1,547 | 1,504 | 3,051 |
| 15 - 19 | 1,558 | 1,418 | 2,976 |
| 20 - 24 | 1,590 | 1,500 | 3,090 |
| 25 - 29 | 1,419 | 1,552 | 2,971 |
| 30 - 34 | 1,259 | 1,392 | 2,651 |
| 35 - 39 | 1,195 | 1,375 | 2,570 |
| 40 - 44 | 1,159 | 1,393 | 2,552 |
| 45 - 49 | 1,041 | 1,291 | 2,332 |
| 50 - 54 | 972 | 1,184 | 2,156 |
| 55 - 59 | 908 | 1,063 | 1,971 |
| 60 - 64 | 734 | 871 | 1,605 |
| 65-69 | 563 | 698 | 1,261 |
| 70-74 | 429 | 522 | 951 |
| 75-79 | 305 | 361 | 666 |
| 80-84 | 184 | 248 | 432 |
| 85 y más | 184 | 234 | 418 |
| Total | 18,263 | 19,493 | 37,756 |





Ubicación Geográfica





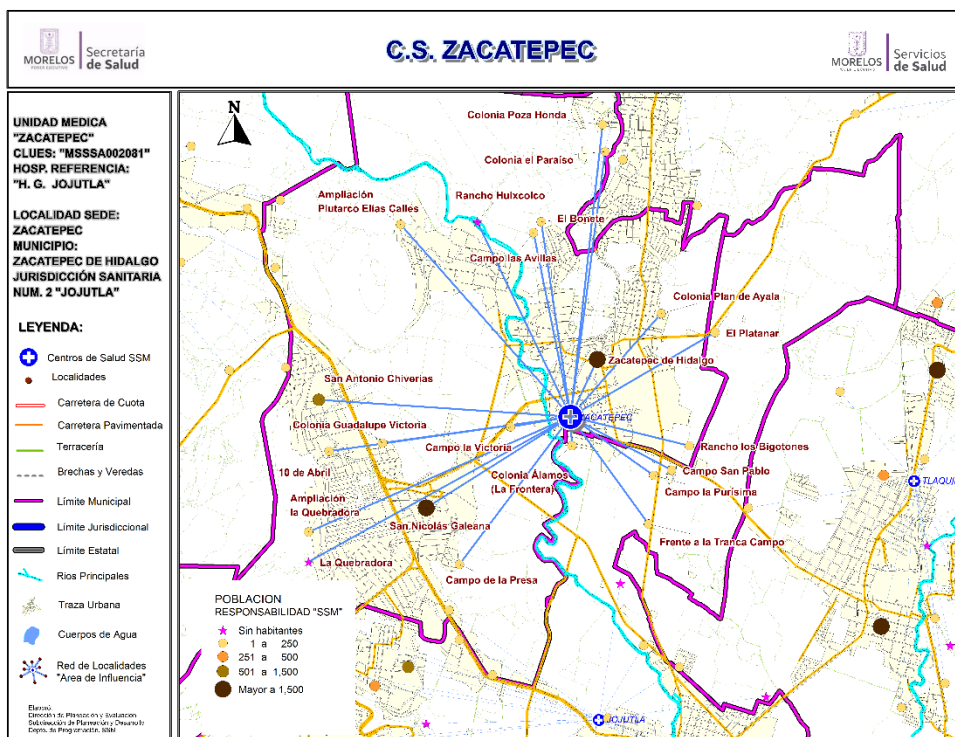
Centro de Salud Zacatepec

Jurisdicción Sanitaria II

Población Total: 37,976

Población SSM: 17,908

***Afiliados al Seguro Popular: 14,358**



| Población del Área de Influencia | | | | |
|----------------------------------|-----------------|------------------------------------|-----------------------|--------------------|
| Localidad Sede | | HOSP. DE REFERENCIA | HOSP. GRAL DE JOJUTLA | |
| ZACATEPEC DE HIDALGO | | | | |
| Clave CLUES | | TIPO DE UNIDAD | URBANO - 04 | |
| MSSSA002081 | | | POBLACIÓN TOTAL 2018 | POBLACIÓN SSM 2018 |
| No. | CLAVE LOCALIDAD | NOMBRE LOCALIDAD | POBLACIÓN TOTAL 2018 | POBLACIÓN SSM 2018 |
| 1 | 170120037 | Colonia Álamos (La Frontera) | 293 | 60 |
| 2 | 170120038 | El Platanar | 53 | 22 |
| 3 | 170120039 | Campo San Pablo | 225 | 104 |
| 4 | 170120073 | Campo la Purísima | 35 | 14 |
| 5 | 170120082 | Frente a la Tranca Campo San Pablo | 9 | 7 |
| 6 | 170310001 | Zacatepec de Hidalgo | 23,240 | 10,147 |
| 7 | 170310002 | San Nicolás Galeana | 11,550 | 5,856 |
| 8 | 170310005 | San Antonio Chiverías | 1,378 | 940 |
| 9 | 170310011 | Colonia Poza Honda | 243 | 164 |
| 10 | 170310022 | Colonia Guadalupe Victoria | 151 | 44 |
| 11 | 170310023 | La Quebradora | 0 | 0 |
| 12 | 170310027 | Ampliación la Quebradora | 86 | 56 |
| 13 | 170310029 | 10 de Abril | 218 | 128 |
| 14 | 170310030 | Colonia el Paraíso | 277 | 217 |
| 15 | 170310031 | Rancho los Bigotones | 10 | 5 |
| 16 | 170310032 | Ampliación Plutarco Elías Calles | 36 | 34 |
| 17 | 170310033 | El Bonete | 54 | 45 |
| 18 | 170310034 | Campo de la Presa | 78 | 53 |
| 19 | 170310035 | Campo las Avillas | 9 | 4 |
| 20 | 170310036 | Colonia Plan de Ayala | 22 | 7 |
| 21 | 170310037 | Campo la Victoria | 9 | 1 |
| 22 | 170310038 | Rancho Huixcolco | 0 | 0 |
| TOTAL | | | 37,976 | 17,908 |



Centro de Salud Zacatepec

| Población del Área de Influencia | | | | | |
|----------------------------------|-----------------|------------------------------------|----------------------|-----------------------|--|
| Localidad Sede | | ZACATEPEC DE HIDALGO | HOSP. DE REFERENCIA | HOSP. GRAL DE JOJUTLA | |
| Clave CLUES | | MSSSA002081 | TIPO DE UNIDAD | URBANO - 04 | |
| No. | CLAVE LOCALIDAD | NOMBRE LOCALIDAD | POBLACIÓN TOTAL 2018 | POBLACIÓN SSM 2018 | |
| 1 | 170310029 | 10 de Abril | 218 | 128 | |
| 2 | 170310027 | Ampliación la Quebradora | 86 | 56 | |
| 3 | 170310032 | Ampliación Plutarco Elías Calles | 36 | 34 | |
| 4 | 170310034 | Campo de la Presa | 78 | 53 | |
| 5 | 170120073 | Campo la Purísima | 35 | 14 | |
| 6 | 170310037 | Campo la Victoria | 9 | 1 | |
| 7 | 170310035 | Campo las Avillas | 9 | 4 | |
| 8 | 170120039 | Campo San Pablo | 225 | 104 | |
| 9 | 170120037 | Colonia Álamos (La Frontera) | 293 | 60 | |
| 10 | 170310030 | Colonia el Paraíso | 277 | 217 | |
| 11 | 170310022 | Colonia Guadalupe Victoria | 151 | 44 | |
| 12 | 170310036 | Colonia Plan de Ayala | 22 | 7 | |
| 13 | 170310011 | Colonia Poza Honda | 243 | 164 | |
| 14 | 170310033 | El Bonete | 54 | 45 | |
| 15 | 170120038 | El Platanar | 53 | 22 | |
| 16 | 170120082 | Frente a la Tranca Campo San Pablo | 9 | 7 | |
| 17 | 170310023 | La Quebradora | 0 | 0 | |
| 18 | 170310038 | Rancho Huixcolco | 0 | 0 | |
| 19 | 170310031 | Rancho los Bigotones | 10 | 5 | |
| 20 | 170310005 | San Antonio Chiverías | 1,378 | 940 | |
| 21 | 170310002 | San Nicol s Galeana | 11,550 | 5,856 | |
| 22 | 170310001 | Zacatepec de Hidalgo | 23,240 | 10,147 | |
| TOTAL | | | 37,976 | 17,908 | |

Fuente: Estudio de Regionalización Operativa, 2018

*REPSS Morelos



CS Zacatepec: Morbilidad / SIS

MORBILIDAD DEL CS ZACATEPEC (CLUES:MSSSA002081), 2017.

| No. | PADECIMIENTO | CLAVE CIE10 | CASOS | |
|-----|---|---|-------------|--------|
| | | | NÚM. | TASA * |
| 1 | Infecciones respiratorias agudas | J00-J06, J20, J21 excepto J02.0 y J03.0 | 2249 | 125.93 |
| 2 | Infeccion de vias urinarias | N30, N34, N39.0 | 466 | 26.09 |
| 3 | Infecciones intestinales por otros organismos y las mal definidas | A04, A08-A09 excepto A08.0 | 299 | 16.74 |
| 4 | Candidiasis urogenital | B37.3-B37.4 | 110 | 6.16 |
| 5 | Otitis media aguda | H65.0-H65.1 | 100 | 5.60 |
| 6 | Obesidad | E66 | 97 | 5.43 |
| 7 | Conjuntivitis | H10 | 91 | 5.10 |
| 8 | Ulceras, gastritis y duodenitis | K25-K29 | 81 | 4.54 |
| 9 | Gingivitis y enfermedad periodontal | K05 | 76 | 4.26 |
| 10 | Desnutricion leve | E44.1 | 52 | 2.91 |
| | Resto de Diagnosticos | | 1227 | 68.70 |
| | TOTAL CAUSAS | | 4848 | |

POBLACIÓN RESPONSABILIDAD SSM, 2017

17859

Fuente: SUIVE/SSM 2017 (incluye solo casos SSM). Proyección de población 2017, CONAPO-DGIS. *Tasa por 1,000 hab. del área de influencia de la Unidad Médica.

REPORTE SIS

| Año | 2012 | 2013 | 2014 | 2015 | 2016 | 2017 |
|--|------|------|------|-------|------|------|
| Total de Embarazadas 1° vez | 379 | 383 | 376 | 330 | 323 | 234 |
| Total de embarazadas Adolescentes 1° vez | 129 | 136 | 99 | 84 | 86 | 62 |
| Total de Pacientes de MPF | 280 | 281 | 398 | 336 | 342 | 0 |
| Total de Pacientes Referidos | 601 | 632 | 751 | 1,104 | 727 | 521 |
| Total de Pacientes Contrareferidos | 0 | 5 | 0 | 0 | 0 | 0 |
| Total DM en Tratamiento | 202 | 210 | 217 | 222 | 52 | s/d |
| Total DM en Control | 44 | 75 | 65 | 69 | 20 | s/d |
| Total HTA en Tratamiento | 200 | 220 | 232 | 261 | 56 | s/d |
| Total HTA en Control | 97 | 119 | 122 | 138 | 38 | s/d |

Fuente: Subsistema de Prestación de Servicios (SIS) cierre anual 2012 - 2016, preliminar 2017. Fecha de corte febrero 2018.

Diagnóstico de Salud Estatal
D. R. Servicios de Salud de Morelos 2018, México.



CS Zacatepec: SINERHIAS y Productividad

Nombre: ZACATEPEC
CLUES: MSSSA002081
Jurisdicción: No. II

| Concepto | 2017 | Concepto | 2017 |
|----------------------------|----------|---|---------------|
| Infraestructura | | | |
| Consultorios | 7 | Personal de enfermería | 14 |
| - Generales | 6 | - Enfermeras en contacto | 13 |
| - Estomatología | 1 | - Enfermeras en otra actividad | 1 |
| - Otros | 0 | | |
| Salas de expulsión | 0 | | |
| Recurso humano | | | |
| Médicos en contacto | 5 | Consulta otorgada | |
| - Generales | 4 | Consulta externa | 15,427 |
| - Odontólogos | 1 | - Consulta general | 14,504 |
| - Otros | 0 | - Consulta odontológica | 923 |
| Médicos pasantes | 0 | | |
| - P. de medicina | 0 | | |
| - P. de odontología | 0 | | |
| | | Indicadores de productividad 1/ | |
| | | Consulta general por médico general 2/ | 14.4 |
| | | Consulta odontológica por odontólogo 3/ | 3.7 |

1/ Se consideran 252 días hábiles.

2/ Incluye consulta general y médicos generales más pasantes de medicina.

3/ Incluye consulta odontológica y odontólogos más pasantes de odontología.

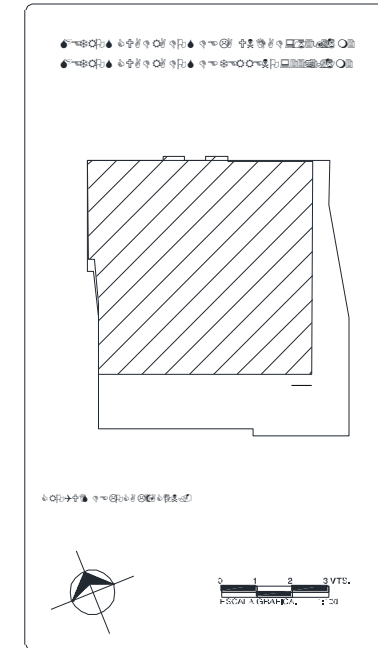
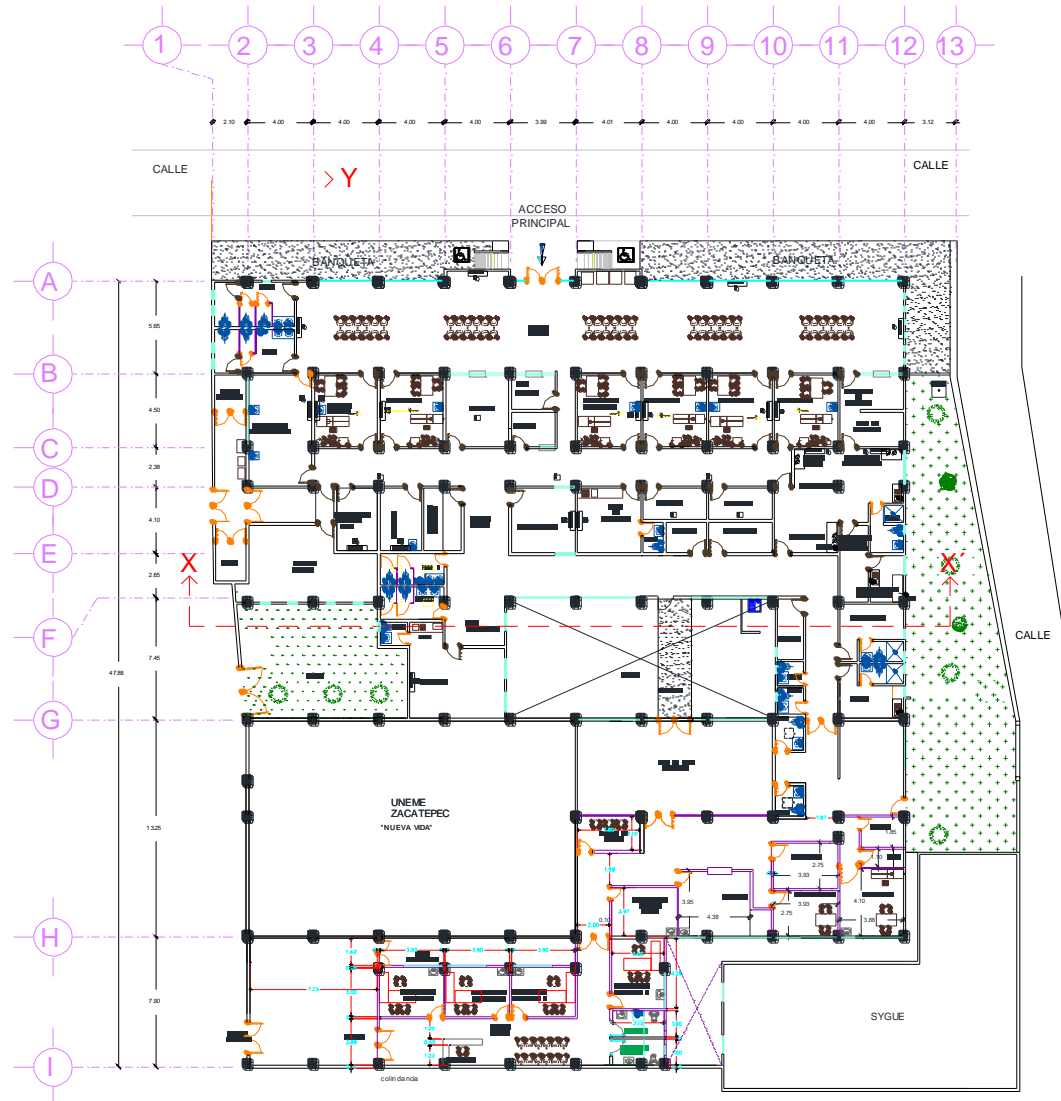
Fuente: SSA/DGIS/Cubos dinámicos de información 2017.

SINERHIAS/SIS/ Cubos dinámicos 2017.

Elaboró: Departamento de Evaluación



CS Zacatepec: Plano arquitectónico



| | |
|--|------------------------------------|
| NOMBRE DE LA UNIDAD: CENTRO DE SALUD DE ZACATEPEC | |
| JURISDICCION SANITARIA: II UCUIUTLA | |
| MUNICIPIO: ZACATEPEC | LOCALIDAD: ZACATEPEC |
| PLANOS: [Ilustración de planos] | |
| CLAVE CLUES: MSSSAC02081 | FECHA DE ACTUALIZACIÓN: MARZO 2015 |
| SUPERVISOR DE OBRA: ARO. CARLOS MARTINEZ PÉREZ | |

Fuente: Depto. de Obras, Conservación y Mantenimiento, SSM